

**MUNICÍPIO DE FARROUPILHA**  
**LEI DE DIRETRIZES ORÇAMENTÁRIAS 2023**  
**TABELA 01 - PARÂMETROS UTILIZADOS NAS ESTIMATIVAS DAS RECEITAS E DESPESAS**

Nota: O cálculo das metas foi realizado considerando-se o seguinte cenário macroeconômico:

COD.	VARIÁVEIS PARA AS RECEITAS	2020	2021	2022	2023	2024	2025
001	Inflação Média Anual (IPCA)	4,52%	10,06%	7,02%	5,38%	3,41%	3,00%
002	Unidade Municipal de Referência (UMR)	24,57%	22,27%	7,02%	5,38%	3,41%	3,00%
003	Variação do PIB	-4,10%	4,60%	2,00%	0,41%	1,80%	2,00%
004	Esforço na Arrecadação Tributária	0,44%	5,34%	0,93%	3,82%	0,12%	0,11%
005	Crescimento Vegetativo das Contribuições Sociais	1,42%	-3,49%	-4,01%	0,97%	0,99%	0,99%
006	Crescimento Real da Contribuição da CIP	3,23%	1,20%	1,32%	3,07%	0,26%	0,23%
007	Taxa de Juros (Selic Efetiva)	2,00%	9,25%	13,75%	11,00%	8,00%	7,50%
008	Crescimento dos Rendimentos	-64,65%	600,30%	128,30%	5,77%	0,11%	0,09%
009	Crescimento Real Outras Receitas Patrimoniais	-91,56%	-42,30%	0,15%	1,68%	1,74%	1,50%
010	Crescimento Real das Receitas de Serviços	-27,31%	19,45%	0,16%	0,15%	0,39%	0,31%
011	Crescimento Real das Transferências Correntes	18,90%	0,44%	-10,04%	-3,69%	0,01%	0,15%
012	Crescimento Real das Outras Rec. Correntes	-14,42%	7,67%	9,08%	0,17%	0,48%	0,52%
013	Crescimento das Amortizações de Empréstimos	-35,28%	14,95%	-21,22%	-14,63%	-4,51%	-5,66%
014	Crescimento Real das Transferências de Capital	0,11%	-35,50%	278,09%	12,00%	1,00%	0,99%
015	Crescimento Real das Outras Receitas de Capital	-61,74%	394,11%	-56,22%	7,83%	0,96%	0,99%
016	Crescimento Real das Receitas Intraorçamentárias	-10,90%	-9,71%	4,29%	31,04%	30,18%	2,76%

COD.	VARIÁVEIS PARA AS DESPESAS	2020	2021	2022	2023	2024	2025
017	Inflação Média Anual (IPCA)	4,52%	10,06%	7,02%	5,38%	3,41%	3,00%
018	Crescimento Vegetativo da Folha dos Ativos	-3,87%	-22,94%	9,95%	12,39%	3,00%	0,80%
019	Crescimento Vegetativo da Folha dos Apos. e Pens.	15,74%	-2,13%	9,86%	8,11%	0,57%	2,76%
020	Inflação Média Anual (IPCA) de Anos Anteriores	0,00%	0,00%	0,00%	3,02%	0,00%	0,00%
021	Taxa de Juros (Selic Efetiva)	2,00%	9,25%	13,75%	11,00%	8,00%	7,50%
022	Crescimento Autônomo de Juros e Encargos	102,29%	14,52%	31,38%	4,75%	5,02%	0,64%
023	Crescimento Autônomo de Outros Custeios	9,99%	9,59%	9,67%	0,28%	0,26%	0,50%
024	Crescimento Autônomo dos Investimentos	-3,67%	-43,28%	-19,68%	108,64%	2,89%	1,85%
025	Crescimento Autônomo da Amortização da Dívida	-19,14%	-16,36%	4,49%	5,87%	4,91%	0,42%

COD.	DEMAIS VARIÁVEIS	2020	2021	2022	2023	2024	2025
026	PIB/RS (em R\$ milhões)	528.051	582.968	594.627	597.065	607.813	619.969
027	Receita Corrente Líquida (em R\$ milhares)	257.075	305.098	315.868	329.705	347.127	365.437

- 1 - Os parâmetros acima foram utilizados para as projeções de receitas e despesas, bem como para os cálculos em valores correntes e constantes, de acordo com sua pertinência ou não, com as fontes de receitas e/ou grupo de natureza de despesa, conforme especificações das tabelas a seguir:  
2 - Os percentuais referentes ao IPCA, variação do PIB e taxa de juros foram extraídos do "Relatório Focus" da data 12 de agosto de 2022 divulgado pelo Banco Central do Brasil.

ESPECIFICAÇÃO DA RECEITA	VARIÁVEIS UTILIZADAS		
Impostos, Taxas e Contribuições de Melhoria	002	003	004
Contribuições - RPPS	001	005	
Contribuições - Executivo	001	003	006
Remuneração de Depósitos Bancários - Executivo	007	008	
Outras Receitas Patrimoniais	001	003	009
Receita de Serviços	001	003	010
Transferências Correntes	001	003	011
Outras Receitas Correntes	001	012	
Amortização de Empréstimos	001	007	013
Transferências de Capital	001	003	014
Outras Receitas de Capital	001	015	
Receitas Correntes Intraorçamentárias	001	016	

ESPECIFICAÇÃO DA DESPESA	VARIÁVEIS UTILIZADAS		
Pessoal e Encargos Sociais - Executivo e Legislativo	017	018	020
Pessoal e Encargos Sociais - RPPS	017	019	020
Juros e Encargos da Dívida	021	022	
Outras Despesas Corrente	017	023	
Investimentos	017	024	
Amortização da Dívida Pública	017	025	

  
**JONAS TOMAZINI**  
PREFEITO MUNICIPAL EM EXERCÍCIO

  
**PLÍNIO BALBINOT**  
SECRETÁRIO MUNICIPAL DE FINANÇAS

  
**JONAS TOMAZINI**  
CHEFE DA CONTABILIDADE CRC 081441

**MUNICÍPIO DE FARROUPILHA**  
**LEI DE DIRETRIZES ORÇAMENTÁRIAS 2023**  
**TABELA 02 - METODOLOGIA E MEMÓRIA DE CÁLCULO DAS METAS ANUAIS PARA AS RECEITAS**

<b>CÓDIGOS</b>	<b>FONTE DE RECEITA</b>	<b>ARRECADADO 2019</b>	<b>ARRECADADO 2020</b>	<b>ARRECADADO 2021</b>	<b>REESTIMADO 2022</b>	<b>PROJETADO 2023</b>	<b>PROJETADO 2024</b>	<b>PROJETADO 2025</b>
<b>1.0.0.0.00.0.0.00.00.00</b>	<b>RECEITAS CORRENTES</b>	<b>301.593.069,47</b>	<b>317.825.309,00</b>	<b>357.763.798,29</b>	<b>388.882.000,00</b>	<b>398.033.400,00</b>	<b>419.339.000,00</b>	<b>442.036.000,00</b>
1.1.0.0.00.0.0.00.00.00	Impostos, Taxas e Contribuições de Melhoria	57.592.932,05	58.089.896,62	69.705.672,65	76.641.000,00	84.010.000,00	88.486.000,00	93.005.000,00
1.2.0.0.00.0.0.00.00.00	Contribuições	9.581.689,54	10.089.419,18	11.010.082,87	11.577.000,00	12.401.000,00	12.988.000,00	13.557.000,00
1.2.1.0.00.0.0.00.00.00	Contribuições - RPPS	6.905.632,14	7.315.803,20	7.796.441,91	8.031.000,00	8.541.000,00	8.917.000,00	9.273.000,00
1.2.4.0.00.0.0.00.00.00	Contribuições - Executivo	2.676.057,40	2.773.615,98	3.213.640,96	3.546.000,00	3.860.000,00	4.071.000,00	4.284.000,00
1.3.0.0.00.0.0.00.00.00	Receita Patrimonial	41.574.028,00	19.871.559,24	12.527.959,92	38.701.000,00	34.128.000,00	36.418.000,00	39.557.000,00
1.3.2.1.00.0.0.00.00.00	Remuneração de Depósitos Bancários - Executivo	1.312.693,83	490.315,08	3.479.018,96	8.421.000,00	9.833.000,00	10.630.000,00	11.437.000,00
1.3.2.1.00.0.0.00.00.00	Remuneração de Depósitos Bancários - RPPS	36.817.830,73	19.076.180,61	8.828.181,79	30.039.000,00	24.036.000,00	25.511.000,00	27.825.000,00
1.3.9.0.00.0.0.00.00.00	Outras Receitas Patrimoniais - Executivo	3.443.503,44	305.063,55	220.759,17	241.000,00	259.000,00	277.000,00	295.000,00
1.6.0.0.00.0.0.00.00.00	Receita de Serviços	298.941,00	218.562,08	293.106,50	320.000,00	339.000,00	358.000,00	377.000,00
1.7.0.0.00.0.0.00.00.00	Transferências Correntes	191.872.348,32	228.949.381,21	263.512.929,85	260.814.000,00	266.280.400,00	280.180.000,00	294.599.000,00
1.9.0.0.00.0.0.00.00.00	Outras Receitas Correntes	673.130,56	606.490,67	714.046,50	829.000,00	875.000,00	909.000,00	941.000,00
1.9.0.0.00.0.0.00.00.00	Outras Receitas Correntes - Executivo	673.130,56	606.490,67	622.287,73	593.000,00	625.000,00	651.000,00	675.000,00
1.9.4.0.00.0.0.00.00.00	Outras Receitas Financeiras - Executivo	-	-	-	14.000,00	17.000,00	18.000,00	19.000,00
1.9.0.0.00.0.0.00.00.00	Outras Receitas Correntes - RPPS	-	-	91.758,77	222.000,00	233.000,00	240.000,00	247.000,00
<b>2.0.0.0.00.0.0.00.00.00</b>	<b>RECEITAS DE CAPITAL</b>	<b>14.558.856,72</b>	<b>11.119.489,47</b>	<b>12.663.252,30</b>	<b>10.881.000,00</b>	<b>20.795.000,00</b>	<b>21.341.000,00</b>	<b>16.999.000,00</b>
2.1.0.0.00.0.0.00.00.00	Operações de Crédito	10.934.836,57	8.057.285,13	4.622.336,38	1.757.000,00	10.100.000,00	10.000.000,00	5.000.000,00
2.2.0.0.00.0.0.00.00.00	Alienação de Bens	131.779,28	16.096,25	4.199.061,54	30.000,00	31.000,00	32.000,00	33.000,00
2.3.0.0.00.0.0.00.00.00	Amortização de Empréstimos	59.860,20	42.646,63	57.258,91	57.000,00	58.000,00	62.000,00	65.000,00
2.4.0.0.00.0.0.00.00.00	Transferências de Capital	2.658.432,51	2.672.389,39	2.115.425,00	8.189.000,00	9.646.000,00	10.245.000,00	10.859.000,00
2.9.0.0.00.0.0.00.00.00	Outras Receitas de Capital	773.948,16	331.072,07	1.689.170,47	848.000,00	960.000,00	1.002.000,00	1.042.000,00
<b>7.0.0.0.00.0.0.00.00.00</b>	<b>RECEITAS CORRENTES INTRAORÇAMENTÁRIAS</b>	<b>21.163.140,79</b>	<b>19.812.575,96</b>	<b>19.881.820,22</b>	<b>22.130.000,00</b>	<b>30.190.000,00</b>	<b>40.332.000,00</b>	<b>42.655.000,00</b>
<b>9.0.0.0.00.0.0.00.00.00</b>	<b>(R) DEDUÇÕES DA RECEITA</b>	<b>(29.421.183,03)</b>	<b>(31.422.228,37)</b>	<b>(37.455.102,06)</b>	<b>(41.010.000,00)</b>	<b>(35.018.400,00)</b>	<b>(37.012.000,00)</b>	<b>(38.690.000,00)</b>
9.1.1.0.00.0.0.00.00.00	Ded. Impostos, Taxas e Contrib. Melhoria - Executivo	(2.196.793,28)	(2.255.305,05)	(2.242.334,11)	(2.346.000,00)	(2.301.000,00)	(2.420.000,00)	(2.541.000,00)
9.1.3.2.00.0.0.00.00.00	Ded. Receita Remuneração Depósitos - Executivo	(202,41)	(71.675,31)	(23,93)	(500,00)	-	-	-
9.1.3.2.00.0.0.00.00.00	Ded. Receita Remuneração Depósitos - RPPS	(4.125.425,65)	(5.996.217,49)	(4.107.589,84)	(6.587.000,00)	-	-	-
9.1.7.0.00.0.0.00.00.00	Ded. Transferências Correntes - Executivo	(22.987.610,43)	(23.066.217,24)	(31.049.003,66)	(32.075.000,00)	(32.717.400,00)	(34.592.000,00)	(36.149.000,00)
9.1.0.0.00.0.0.00.00.00	Ded. Demais Receitas Correntes - Executivo	(551,80)	-	-	(1.000,00)	-	-	-
9.2.0.0.00.0.0.00.00.00	Ded. Demais Receitas de Capital - Executivo	(110.599,46)	(32.813,28)	(56.150,52)	(500,00)	-	-	-
<b>TOTAL DAS RECEITAS ORÇAMENTÁRIAS</b>		<b>307.893.883,95</b>	<b>317.335.146,06</b>	<b>352.853.768,75</b>	<b>380.883.000,00</b>	<b>414.000.000,00</b>	<b>444.000.000,00</b>	<b>463.000.000,00</b>
<b>TOTAL DAS RECEITAS DO EXECUTIVO MUNICIPAL</b>		<b>247.132.705,94</b>	<b>277.126.803,78</b>	<b>320.363.155,90</b>	<b>327.048.000,00</b>	<b>351.000.000,00</b>	<b>369.000.000,00</b>	<b>383.000.000,00</b>
<b>TOTAL DAS RECEITAS DO FUNDO DE PREVIDÊNCIA (RPPS)</b>		<b>60.761.178,01</b>	<b>40.208.342,28</b>	<b>32.490.612,85</b>	<b>53.835.000,00</b>	<b>63.000.000,00</b>	<b>75.000.000,00</b>	<b>80.000.000,00</b>

JONAS TOMAZINI  
PREFEITO MUNICIPAL EM EXERCÍCIO

PLÍNIO BALBINOT  
SECRETÁRIO MUNICIPAL DE FINANÇAS

JONAS TOMAZINI  
CHEFE DA CONTABILIDADE CRC 081441

**MUNICÍPIO DE FARROUPILHA**  
**LEI DE DIRETRIZES ORÇAMENTÁRIAS 2023**  
**TABELA 03 - METODOLOGIA E MEMÓRIA DE CÁLCULO DAS METAS ANUAIS PARA AS DESPESAS LIQUIDADAS**

<b>CÓDIGOS</b>	<b>GRUPO DE NATUREZA DE DESPESA</b>	<b>LIQUIDADADO 2019</b>	<b>LIQUIDADADO 2020</b>	<b>LIQUIDADADO 2021</b>	<b>REESTIMADO 2022</b>	<b>FIXADO 2023</b>	<b>FIXADO 2024</b>	<b>FIXADO 2025</b>
<b>3.0.00.00.00.00.00</b>	<b>DESPESAS CORRENTES</b>	<b>244.209.018,22</b>	<b>267.740.709,38</b>	<b>281.523.119,18</b>	<b>329.869.000,00</b>	<b>370.299.600,00</b>	<b>388.249.000,00</b>	<b>403.757.000,00</b>
3.1.00.00.00.00.00	Pessoal e Encargos Sociais	135.024.893,04	141.426.806,88	130.263.057,13	152.336.000,00	182.181.000,00	192.652.000,00	200.989.000,00
3.1.00.00.00.00.00	Pessoal e Encargos Sociais - Executivo	88.606.370,36	87.957.190,87	73.851.504,48	87.317.000,00	101.924.000,00	108.458.000,00	112.866.000,00
3.1.91.00.00.00.00	Pessoal e Encargos Sociais - Executivo Intraorç.	15.672.188,61	16.915.337,29	17.292.318,02	19.378.000,00	26.876.000,00	28.599.000,00	29.315.000,00
3.1.00.00.00.00.00	Pessoal e Encargos Sociais - Legislativo	2.503.741,34	2.594.155,84	2.463.379,00	2.791.000,00	3.425.000,00	3.645.000,00	3.864.000,00
3.1.91.00.00.00.00	Pessoal e Encargos Sociais - Legislativo Intraorç.	53.271,75	59.221,48	68.289,69	85.000,00	130.000,00	139.000,00	148.000,00
3.1.00.00.00.00.00	Pessoal e Encargos Sociais - RPPS	28.189.320,98	33.900.901,40	36.587.565,94	42.765.000,00	49.826.000,00	51.811.000,00	54.796.000,00
3.2.00.00.00.00.00	Juros e Encargos da Dívida	1.428.708,93	2.918.681,87	3.612.555,07	5.243.000,00	6.069.000,00	6.859.000,00	7.417.000,00
3.2.00.00.00.00.00	Juros e Encargos da Dívida - Executivo	1.428.708,93	1.710.539,62	2.384.104,33	3.565.000,00	4.166.000,00	4.708.000,00	4.997.000,00
3.2.91.00.00.00.00	Juros e Encargos da Dívida - Executivo Intraorç.	-	1.208.142,25	1.228.450,74	1.678.000,00	1.903.000,00	2.151.000,00	2.420.000,00
3.3.00.00.00.00.00	Outras Despesas Corrente	107.755.416,25	123.395.220,63	147.647.506,98	172.290.000,00	182.049.600,00	188.738.000,00	195.351.000,00
3.3.00.00.00.00.00	Outras Despesas Corrente - Executivo	107.291.918,04	122.965.731,38	147.087.543,11	171.558.000,00	181.049.100,00	187.653.000,00	194.179.000,00
3.3.00.00.00.00.00	Outras Despesas Corrente - Legislativo	462.770,76	425.172,56	559.963,87	691.000,00	829.500,00	899.000,00	971.000,00
3.3.00.00.00.00.00	Outras Despesas Corrente - RPPS	727,45	4.316,69	-	41.000,00	171.000,00	186.000,00	201.000,00
<b>4.0.00.00.00.00.00</b>	<b>DESPESAS DE CAPITAL</b>	<b>25.601.926,54</b>	<b>24.869.256,12</b>	<b>22.338.417,09</b>	<b>16.897.000,00</b>	<b>30.600.400,00</b>	<b>32.651.000,00</b>	<b>34.143.000,00</b>
4.4.00.00.00.00.00	Investimentos	19.521.225,25	19.687.907,73	13.147.990,08	11.483.000,00	24.575.400,00	26.124.000,00	27.392.000,00
4.4.00.00.00.00.00	Investimentos - Executivo	19.518.281,35	19.680.397,73	13.137.810,19	11.473.000,00	24.456.900,00	25.598.000,00	26.858.000,00
4.4.00.00.00.00.00	Investimentos - Legislativo	2.943,90	7.510,00	10.179,89	10.000,00	115.500,00	523.000,00	531.000,00
4.4.00.00.00.00.00	Investimentos - RPPS	-	-	-	-	3.000,00	3.000,00	3.000,00
4.5.00.00.00.00.00	Inversões Financeiras	12.000,00	-	4.335.294,90	-	2.000,00	3.000,00	4.000,00
4.5.90.66.00.00.00	Concessão de Empréstimos e Financiamentos	-	-	-	-	2.000,00	3.000,00	4.000,00
4.5.90.99.00.00.00	Outras Inversões Financeiras - Executivo	12.000,00	-	4.335.294,90	-	-	-	-
4.6.00.00.00.00.00	Amortização da Dívida Pública	6.068.701,29	5.181.348,39	4.855.132,11	5.414.000,00	6.023.000,00	6.524.000,00	6.747.000,00
4.6.00.00.00.00.00	Amortização da Dívida Pública - Executivo	1.428.486,04	3.492.780,30	3.574.997,67	4.133.000,00	4.742.000,00	5.136.000,00	5.247.000,00
4.6.91.00.00.00.00	Amortização da Dívida Pública - Executivo Intraorç.	4.640.215,25	1.688.568,09	1.280.134,44	1.281.000,00	1.281.000,00	1.388.000,00	1.500.000,00
9.9.99.99.99.99.01	RESERVA DE CONTINGÊNCIA	-	-	-	-	100.000,00	100.000,00	100.000,00
9.9.99.99.99.99.02	RESERVA DE CONTINGÊNCIA DO RPPS	-	-	-	-	13.000.000,00	23.000.000,00	25.000.000,00
<b>TOTAL DAS DESPESAS ORÇAMENTÁRIAS</b>		<b>269.810.944,76</b>	<b>292.609.965,50</b>	<b>303.861.536,27</b>	<b>346.766.000,00</b>	<b>414.000.000,00</b>	<b>444.000.000,00</b>	<b>463.000.000,00</b>
<b>TOTAL DAS DESPESAS DO EXECUTIVO MUNICIPAL</b>		<b>238.598.168,58</b>	<b>255.618.687,53</b>	<b>264.172.157,88</b>	<b>300.383.000,00</b>	<b>346.500.000,00</b>	<b>363.794.000,00</b>	<b>377.486.000,00</b>
<b>TOTAL DAS DESPESAS DO LEGISLATIVO MUNICIPAL</b>		<b>3.022.727,75</b>	<b>3.086.059,88</b>	<b>3.101.812,45</b>	<b>3.577.000,00</b>	<b>4.500.000,00</b>	<b>5.206.000,00</b>	<b>5.514.000,00</b>
<b>TOTAL DAS DESPESAS DO FUNDO DE PREVIDÊNCIA (RPPS)</b>		<b>28.190.048,43</b>	<b>33.905.218,09</b>	<b>36.587.565,94</b>	<b>42.806.000,00</b>	<b>63.000.000,00</b>	<b>75.000.000,00</b>	<b>80.000.000,00</b>

  
**JONAS TOMAZINI**  
**PREFEITO MUNICIPAL EM EXERCÍCIO**

  
**PLÍNIO BALBINOT**  
**SECRETÁRIO MUNICIPAL DE FINANÇAS**

  
**JONAS TOMAZINI**  
**CHEFE DA CONTABILIDADE CRC 081441**

**MUNICÍPIO DE FARROUPILHA**  
**LEI DE DIRETRIZES ORÇAMENTÁRIAS 2023**  
**TABELA 04 - METODOLOGIA E MEMÓRIA DE CÁLCULO DAS METAS ANUAIS PARA AS DESPESAS PAGAS**

<b>CÓDIGOS</b>	<b>GRUPO DE NATUREZA DE DESPESA</b>	<b>PAGO 2019</b>	<b>PAGO 2020</b>	<b>PAGO 2021</b>	<b>REESTIMADO 2022</b>	<b>FIXADO 2023</b>	<b>FIXADO 2024</b>	<b>FIXADO 2025</b>
<b>3.0.00.00.00.00.00</b>	<b>DESPESAS CORRENTES</b>	<b>243.427.394,17</b>	<b>269.666.093,08</b>	<b>279.207.374,69</b>	<b>329.869.000,00</b>	<b>370.299.600,00</b>	<b>388.249.000,00</b>	<b>403.757.000,00</b>
3.1.00.00.00.00.00	Pessoal e Encargos Sociais	136.206.864,59	140.877.865,96	130.853.634,91	152.336.000,00	182.181.000,00	192.652.000,00	200.989.000,00
3.1.00.00.00.00.00	Pessoal e Encargos Sociais - Executivo	88.981.825,73	87.468.272,01	74.420.213,03	87.317.000,00	101.924.000,00	108.458.000,00	112.866.000,00
3.1.91.00.00.00.00	Pessoal e Encargos Sociais - Executivo Intraorç.	16.466.968,14	16.857.059,65	17.305.584,01	19.378.000,00	26.876.000,00	28.599.000,00	29.315.000,00
3.1.00.00.00.00.00	Pessoal e Encargos Sociais - Legislativo	2.511.554,49	2.585.252,24	2.472.620,90	2.791.000,00	3.425.000,00	3.645.000,00	3.864.000,00
3.1.91.00.00.00.00	Pessoal e Encargos Sociais - Legislativo Intraorç.	55.957,40	58.805,97	67.651,03	85.000,00	130.000,00	139.000,00	148.000,00
3.1.00.00.00.00.00	Pessoal e Encargos Sociais - RPPS	28.190.558,83	33.908.476,09	36.587.565,94	42.765.000,00	49.826.000,00	51.811.000,00	54.796.000,00
3.2.00.00.00.00.00	Juros e Encargos da Dívida	1.428.708,93	2.918.681,87	3.612.555,07	5.243.000,00	6.069.000,00	6.859.000,00	7.417.000,00
3.2.00.00.00.00.00	Juros e Encargos da Dívida - Executivo	1.428.708,93	1.710.539,62	2.384.104,33	3.565.000,00	4.166.000,00	4.708.000,00	4.997.000,00
3.2.91.00.00.00.00	Juros e Encargos da Dívida - Executivo Intraorç.	-	1.208.142,25	1.228.450,74	1.678.000,00	1.903.000,00	2.151.000,00	2.420.000,00
3.3.00.00.00.00.00	Outras Despesas Corrente	105.791.820,65	125.869.545,25	144.741.184,71	172.290.000,00	182.049.600,00	188.738.000,00	195.351.000,00
3.3.00.00.00.00.00	Outras Despesas Corrente - Executivo	105.330.131,67	125.440.959,38	144.191.719,74	171.558.000,00	181.049.100,00	187.653.000,00	194.179.000,00
3.3.00.00.00.00.00	Outras Despesas Corrente - Legislativo	460.961,53	424.269,18	549.464,97	691.000,00	829.500,00	899.000,00	971.000,00
3.3.00.00.00.00.00	Outras Despesas Corrente - RPPS	727,45	4.316,69	-	41.000,00	171.000,00	186.000,00	201.000,00
<b>4.0.00.00.00.00.00</b>	<b>DESPESAS DE CAPITAL</b>	<b>25.946.757,82</b>	<b>24.244.837,74</b>	<b>22.674.939,79</b>	<b>16.897.000,00</b>	<b>30.600.400,00</b>	<b>32.651.000,00</b>	<b>34.143.000,00</b>
4.4.00.00.00.00.00	Investimentos	19.866.056,53	19.063.489,35	13.484.512,78	11.483.000,00	24.575.400,00	26.124.000,00	27.392.000,00
4.4.00.00.00.00.00	Investimentos - Executivo	19.863.112,63	19.055.979,35	13.474.332,89	11.473.000,00	24.456.900,00	25.598.000,00	26.858.000,00
4.4.00.00.00.00.00	Investimentos - Legislativo	2.943,90	7.510,00	10.179,89	10.000,00	115.500,00	523.000,00	531.000,00
4.4.00.00.00.00.00	Investimentos - RPPS	-	-	-	-	3.000,00	3.000,00	3.000,00
4.5.00.00.00.00.00	Inversões Financeiras	12.000,00	-	4.335.294,90	-	2.000,00	3.000,00	4.000,00
4.5.90.66.00.00.00	Concessão de Empréstimos e Financiamentos	-	-	-	-	2.000,00	3.000,00	4.000,00
4.5.90.99.00.00.00	Outras Inversões Financeiras - Executivo	12.000,00	-	4.335.294,90	-	-	-	-
4.6.00.00.00.00.00	Amortização da Dívida Pública	6.068.701,29	5.181.348,39	4.855.132,11	5.414.000,00	6.023.000,00	6.524.000,00	6.747.000,00
4.6.00.00.00.00.00	Amortização da Dívida Pública - Executivo	1.428.486,04	3.492.780,30	3.574.997,67	4.133.000,00	4.742.000,00	5.136.000,00	5.247.000,00
4.6.91.00.00.00.00	Amortização da Dívida Pública - Executivo Intraorç.	4.640.215,25	1.688.568,09	1.280.134,44	1.281.000,00	1.281.000,00	1.388.000,00	1.500.000,00
9.9.99.99.99.99.01	RESERVA DE CONTINGÊNCIA	-	-	-	-	100.000,00	100.000,00	100.000,00
9.9.99.99.99.99.02	RESERVA DE CONTINGÊNCIA DO RPPS	-	-	-	-	13.000.000,00	23.000.000,00	25.000.000,00
<b>TOTAL DAS DESPESAS ORÇAMENTÁRIAS</b>		<b>269.374.151,99</b>	<b>293.910.930,82</b>	<b>301.882.314,48</b>	<b>346.766.000,00</b>	<b>414.000.000,00</b>	<b>444.000.000,00</b>	<b>463.000.000,00</b>
<b>TOTAL DAS DESPESAS DO EXECUTIVO MUNICIPAL</b>		<b>238.151.448,39</b>	<b>256.922.300,65</b>	<b>262.194.831,75</b>	<b>300.383.000,00</b>	<b>346.500.000,00</b>	<b>363.794.000,00</b>	<b>377.486.000,00</b>
<b>TOTAL DAS DESPESAS DO LEGISLATIVO MUNICIPAL</b>		<b>3.031.417,32</b>	<b>3.075.837,39</b>	<b>3.099.916,79</b>	<b>3.577.000,00</b>	<b>4.500.000,00</b>	<b>5.206.000,00</b>	<b>5.514.000,00</b>
<b>TOTAL DAS DESPESAS DO FUNDO DE PREVIDÊNCIA (RPPS)</b>		<b>28.191.286,28</b>	<b>33.912.792,78</b>	<b>36.587.565,94</b>	<b>42.806.000,00</b>	<b>63.000.000,00</b>	<b>75.000.000,00</b>	<b>80.000.000,00</b>

  
**JONAS TOMAZINI**  
**PREFEITO MUNICIPAL EM EXERCÍCIO**

  
**PLÍNIO BALBINOT**  
**SECRETÁRIO MUNICIPAL DE FINANÇAS**

  
**JONAS TOMAZINI**  
**CHEFE DA CONTABILIDADE CRC 081441**

**MUNICÍPIO DE FARROUPILHA**  
**LEI DE DIRETRIZES ORÇAMENTÁRIAS 2023**  
**TABELA 05 - DEMONSTRATIVO DA MEMÓRIA DE CÁLCULO DO RESULTADO PRIMÁRIO E NOMINAL - ACIMA DA LINHA**

RECEITAS PRIMÁRIAS	ARRECADADO 2020	ARRECADADO 2021	REESTIMADO 2022	PROJETADO 2023	PROJETADO 2024	PROJETADO 2025
RECEITAS CORRENTES	266.040.127,59	307.756.054,12	316.167.500,00	330.205.000,00	347.659.000,00	366.001.000,00
(-) Aplicações Financeiras em Geral	418.639,77	3.478.995,03	8.420.500,00	9.833.000,00	10.630.000,00	11.437.000,00
(-) Outras Receitas Correntes Financeiras	-	-	14.000,00	17.000,00	18.000,00	19.000,00
<b>(=) RECEITAS PRIMÁRIAS CORRENTES (I)</b>	<b>265.621.487,82</b>	<b>304.277.059,09</b>	<b>307.733.000,00</b>	<b>320.355.000,00</b>	<b>337.011.000,00</b>	<b>354.545.000,00</b>
RECEITAS DE CAPITAL	11.086.676,19	12.607.101,78	10.880.500,00	20.795.000,00	21.341.000,00	16.999.000,00
(-) Operações de Crédito	8.057.285,13	4.622.336,38	1.757.000,00	10.100.000,00	10.000.000,00	5.000.000,00
(-) Amortização de Empréstimos	42.646,63	57.258,91	57.000,00	58.000,00	62.000,00	65.000,00
<b>(=) RECEITAS PRIMÁRIAS DE CAPITAL (II)</b>	<b>2.986.744,43</b>	<b>7.927.506,49</b>	<b>9.066.500,00</b>	<b>10.637.000,00</b>	<b>11.279.000,00</b>	<b>11.934.000,00</b>
<b>RECEITAS PRIMÁRIAS TOTAIS (III = I + II)</b>	<b>268.608.232,25</b>	<b>312.204.565,58</b>	<b>316.799.500,00</b>	<b>330.992.000,00</b>	<b>348.290.000,00</b>	<b>366.479.000,00</b>

DESPESAS PRIMÁRIAS	PAGO 2020	PAGO 2021	REESTIMADO 2022	FIXADO 2023	FIXADO 2024	FIXADO 2025
DESPESAS CORRENTES	217.629.292,43	224.018.122,97	265.922.000,00	291.393.600,00	305.363.000,00	316.877.000,00
(-) Juros e Encargos da Dívida	1.710.539,62	2.384.104,33	3.565.000,00	4.166.000,00	4.708.000,00	4.997.000,00
<b>(=) DESPESAS PRIMÁRIAS CORRENTES (IV)</b>	<b>215.918.752,81</b>	<b>221.634.018,64</b>	<b>262.357.000,00</b>	<b>287.227.600,00</b>	<b>300.655.000,00</b>	<b>311.880.000,00</b>
DESPESAS DE CAPITAL	22.556.269,65	21.394.805,35	15.616.000,00	29.316.400,00	31.260.000,00	32.640.000,00
(-) Concessão de Empréstimos e Financiamentos	-	-	-	2.000,00	3.000,00	4.000,00
(-) Aquisição de Título de Capital Já Integralizado	-	-	-	-	-	-
(-) Amortização da Dívida	3.492.780,30	3.574.997,67	4.133.000,00	4.742.000,00	5.136.000,00	5.247.000,00
<b>(=) DESPESAS PRIMÁRIAS DE CAPITAL (V)</b>	<b>19.063.489,35</b>	<b>17.819.807,68</b>	<b>11.483.000,00</b>	<b>24.572.400,00</b>	<b>26.121.000,00</b>	<b>27.389.000,00</b>
<b>(=) RESERVA DE CONTINGÊNCIA (VI)</b>	<b>-</b>	<b>-</b>	<b>-</b>	<b>100.000,00</b>	<b>100.000,00</b>	<b>100.000,00</b>
<b>DESPESAS PRIMÁRIAS TOTAIS (VII = IV + V + VI)</b>	<b>234.982.242,16</b>	<b>239.453.826,32</b>	<b>273.840.000,00</b>	<b>311.900.000,00</b>	<b>326.876.000,00</b>	<b>339.369.000,00</b>

<b>RESULTADO PRIMÁRIO - ACIMA DA LINHA (VII = III - VII)</b>	<b>33.625.990,09</b>	<b>72.750.739,26</b>	<b>42.959.500,00</b>	<b>19.092.000,00</b>	<b>21.414.000,00</b>	<b>27.110.000,00</b>
--	----------------------	----------------------	----------------------	----------------------	----------------------	----------------------

JUROS E ENCARGOS ATIVOS (Variações Patrimoniais Aumentativas)	SALDO 2020	SALDO 2021	REESTIMADO 2022	PROJETADO 2023	PROJETADO 2024	PROJETADO 2025
4.4.1.3.1 - Juros e Encargos de Empréstimos Internos Concedidos	84.895,73	187.312,82	170.000,00	189.000,00	204.000,00	219.000,00
4.4.5.1.1 - Remuneração de Depósitos Bancários	513.150,68	3.597.175,63	8.421.000,00	9.833.000,00	10.630.000,00	11.437.000,00
4.4.5.2.1 - Remuneração de Aplicações Financeiras	(76.892,57)	-	-	-	-	-
<b>SOMA DOS JUROS E ENCARGOS ATIVOS (VIII)</b>	<b>522.153,84</b>	<b>3.784.488,45</b>	<b>8.591.000,00</b>	<b>10.022.000,00</b>	<b>10.834.000,00</b>	<b>11.656.000,00</b>

JUROS E ENCARGOS PASSIVOS (Variações Patrimoniais Diminutivas)	SALDO 2020	SALDO 2021	REESTIMADO 2022	PROJETADO 2023	PROJETADO 2024	PROJETADO 2025
3.4.1.1.1 - Juros e Encargos da Dívida Contratual Interna	1.768.514,50	2.388.259,47	2.963.000,00	3.289.000,00	3.552.000,00	3.818.000,00
3.4.9.1.1 - Juros e Encargos em Sentenças Judiciais	57.359,40	4.055,78	78.000,00	87.000,00	94.000,00	101.000,00
<b>SOMA DOS JUROS E ENCARGOS PASSIVOS (IX)</b>	<b>1.825.873,90</b>	<b>2.392.315,25</b>	<b>3.041.000,00</b>	<b>3.376.000,00</b>	<b>3.646.000,00</b>	<b>3.919.000,00</b>

<b>RESULTADO NOMINAL - ACIMA DA LINHA (X = VII + VIII - IX)</b>	<b>32.322.270,03</b>	<b>74.142.912,46</b>	<b>48.509.500,00</b>	<b>25.738.000,00</b>	<b>28.602.000,00</b>	<b>34.847.000,00</b>
---	----------------------	----------------------	----------------------	----------------------	----------------------	----------------------

JONAS TOMAZINI  
 PREFEITO MUNICIPAL EM EXERCÍCIO

PLÍNIO BALBINOT  
 SECRETÁRIO MUNICIPAL DE FINANÇAS

JONAS TOMAZINI  
 CHEFE DA CONTABILIDADE CRC 081441

**MUNICÍPIO DE FARROUPILHA**  
**LEI DE DIRETRIZES ORÇAMENTÁRIAS 2023**  
**TABELA 06 - DEMONSTRATIVO DA EVOLUÇÃO DA DÍVIDA E RESULTADO NOMINAL - ABAIXO DA LINHA**

<b>ESPECIFICAÇÃO</b>	<b>SALDO 2020</b>	<b>SALDO 2021</b>	<b>REESTIMADO 2022</b>	<b>PROJETADO 2023</b>	<b>PROJETADO 2024</b>	<b>PROJETADO 2025</b>
<b>DÍVIDA CONSOLIDADA (I)</b>	44.006.512,19	42.922.221,47	39.265.000,00	45.454.000,00	50.480.000,00	50.247.000,00
Dívida Contratual	44.006.512,19	42.922.221,47	39.265.000,00	45.454.000,00	50.480.000,00	50.247.000,00
<b>DEDUÇÕES (II)</b>	38.992.393,74	91.800.267,31	98.245.000,00	103.530.000,00	107.060.000,00	110.272.000,00
Disponibilidade de Caixa	38.974.778,81	91.797.311,30	98.242.000,00	103.527.000,00	107.057.000,00	110.269.000,00
Disponibilidade de Caixa Bruta	48.010.176,65	102.717.105,97	109.928.000,00	115.842.000,00	119.792.000,00	123.386.000,00
(-) Restos a Pagar Processados	(9.035.397,84)	(10.919.794,67)	(11.686.000,00)	(12.315.000,00)	(12.735.000,00)	(13.117.000,00)
Haveres Financeiros	17.614,93	2.956,01	3.000,00	3.000,00	3.000,00	3.000,00
<b>DÍVIDA CONSOLIDADA LÍQUIDA (III = I - II)</b>	<b>5.014.118,45</b>	<b>(48.878.045,84)</b>	<b>(58.980.000,00)</b>	<b>(58.076.000,00)</b>	<b>(56.580.000,00)</b>	<b>(60.025.000,00)</b>
<b>PASSIVOS RECONHECIDOS (IV)</b>	-	-	-	-	-	-
<b>DÍVIDA FISCAL LÍQUIDA (V = III - IV)</b>	<b>5.014.118,45</b>	<b>(48.878.045,84)</b>	<b>(58.980.000,00)</b>	<b>(58.076.000,00)</b>	<b>(56.580.000,00)</b>	<b>(60.025.000,00)</b>
<b>RESULTADO NOMINAL - ABAIXO DA LINHA</b>	<b>(16.075.748,78)</b>	<b>(53.892.164,29)</b>	<b>(10.101.954,16)</b>	<b>904.000,00</b>	<b>1.496.000,00</b>	<b>(3.445.000,00)</b>

<b>OPERAÇÕES DE CRÉDITO - PAGAMENTOS</b>	<b>REALIZADO 2020</b>	<b>REALIZADO 2021</b>	<b>REESTIMADO 2022</b>	<b>PROJETADO 2023</b>	<b>PROJETADO 2024</b>	<b>PROJETADO 2025</b>
Operações de Crédito	8.057.285,13	4.622.336,38	1.757.000,00	10.100.000,00	10.000.000,00	5.000.000,00
Encargos	2.918.681,87	3.612.555,07	5.243.000,00	6.069.000,00	6.859.000,00	7.417.000,00
Amortizações	5.181.348,39	4.855.132,11	5.414.000,00	6.023.000,00	6.524.000,00	6.747.000,00


Dívida Pública Consolidada – É o montante total apurado:

Das obrigações financeiras do Município, inclusive as decorrentes de emissão de títulos, assumidas em virtude de leis, contratos, convênios ou tratados;

Das obrigações financeiras do Município, assumidas em virtude da realização de operações de crédito para amortização em prazo superior a doze meses ou que, embora de prazo inferior a doze meses, tenham constado como receitas no orçamento;

Dívida Consolidada Líquida – DCL – Corresponde à Dívida Pública Consolidada menos as Deduções, que compreendem a Disponibilidade de Caixa Líquida dos Restos a Pagar Processados e os Haveres Financeiros.

Resultado Nominal Abaixo da Linha – Representa a diferença entre o saldo da Dívida Fiscal Líquida em 31 de dezembro de determinado ano em relação ao apurado em 31 de dezembro do ano anterior.

  
**JONAS TOMAZINI**  
**PREFEITO MUNICIPAL EM EXERCÍCIO**

  
**PLÍNIO BALBINOT**  
**SECRETÁRIO MUNICIPAL DE FINANÇAS**

  
**JONAS TOMAZINI**  
**CHEFE DA CONTABILIDADE CRC 081441**

**MUNICÍPIO DE FARROUPILHA**  
**LEI DE DIRETRIZES ORÇAMENTÁRIAS 2023**  
**TABELA 07 - EVOLUÇÃO E ESTIMATIVAS PARA A RECEITA CORRENTE LÍQUIDA**  
**APURAÇÃO CONFORME A INSTRUÇÃO NORMATIVA Nº 18/2021 DO TCE/RS**

<b>ESPECIFICAÇÃO</b>	<b>2021</b>	<b>2022</b>	<b>2023</b>	<b>2024</b>	<b>2025</b>
<b>RECEITAS CORRENTES (I)</b>	<b>357.763.798,29</b>	<b>379.947.500,00</b>	<b>395.732.400,00</b>	<b>416.919.000,00</b>	<b>439.495.000,00</b>
<b>DEDUÇÕES (II)</b>	<b>52.665.985,40</b>	<b>64.080.000,00</b>	<b>66.027.400,00</b>	<b>69.792.000,00</b>	<b>74.058.000,00</b>
(-) IRRF s/Rendimentos do Trabalho	-	-	-	-	-
(-) Deduções da Receita p/Formação do FUNDEB	37.398.951,54	32.075.000,00	32.717.400,00	34.592.000,00	36.149.000,00
(-) Contribuição dos Servidores para o RPPS	7.796.441,91	8.031.000,00	8.541.000,00	8.917.000,00	9.273.000,00
(-) Compensação Previdenciária recebida p/RPPS	-	222.000,00	233.000,00	240.000,00	247.000,00
(-) Rendimentos de Aplicações do RPPS	4.720.591,95	23.452.000,00	24.036.000,00	25.511.000,00	27.825.000,00
(-) Transferências de Emendas Parlamentares	2.750.000,00	300.000,00	500.000,00	532.000,00	564.000,00
<b>RECEITA CORRENTE LÍQUIDA (III = I - II)</b>	<b>305.097.812,89</b>	<b>315.867.500,00</b>	<b>329.705.000,00</b>	<b>347.127.000,00</b>	<b>365.437.000,00</b>

A Receita Corrente Líquida (RCL) é utilizada como base para apuração dos limites da despesa total com pessoal, das garantias, do endividamento e das operações de crédito. Será apurada pela soma das receitas orçamentárias correntes tributárias, de contribuições, patrimoniais, industriais, agropecuárias, de serviços, transferências correntes e outras receitas também correntes, arrecadadas no mês em referência e nos onze meses anteriores, deduzidos alguns itens explicitados na Lei de Responsabilidade Fiscal - LRF e por normativas do Tribunal de Contas do Estado do Rio Grande do Sul.

  
**JONAS TOMAZINI**  
**PREFEITO MUNICIPAL EM EXERCÍCIO**

  
**PLÍNIO BALBINOT**  
**SECRETÁRIO MUNICIPAL DE FINANÇAS**


  
**JONAS TOMAZINI**  
**CHEFE DA CONTABILIDADE CRC 081441**


**MUNICÍPIO DE FARROUPILHA**  
**LEI DE DIRETRIZES ORÇAMENTÁRIAS 2023**  
**TABELA 08 - ESTIMATIVAS DE LIMITES DE GASTOS COM PESSOAL DO PODER EXECUTIVO PARA O PERÍODO DE 2023 A 2025**  
**APURAÇÃO CONFORME A INSTRUÇÃO NORMATIVA Nº 18/2021 DO TCE/RS**

ESPECIFICAÇÃO	PODER EXECUTIVO				
	2021	2022	2023	2024	2025
<b>DESPESAS COM PESSOAL (I)</b>	<b>127.724.755,15</b>	<b>149.460.000,00</b>	<b>178.626.000,00</b>	<b>188.868.000,00</b>	<b>196.977.000,00</b>
<b>DEDUÇÕES (II)</b>	<b>37.379.482,06</b>	<b>43.420.000,00</b>	<b>50.772.000,00</b>	<b>52.819.000,00</b>	<b>55.843.000,00</b>
(-) Proventos Inativos e Pensionistas	36.587.565,94	42.765.000,00	49.826.000,00	51.811.000,00	54.796.000,00
(-) Abono de Permanência	-	-	-	-	-
(-) Licença Prêmio Indenizada	-	-	-	-	-
(-) Indenizações e Restituições Trabalhistas	791.916,12	600.000,00	860.000,00	916.000,00	951.000,00
(-) Contrib. Patronais p/RPPS - Pensionista	-	-	-	-	-
(-) Amortização do Passivo Atuarial c/RPPS	-	-	-	-	-
(-) IRRF sobre Ativos/Inativos	-	-	-	-	-
(-) Sentenças Judiciais	-	55.000,00	86.000,00	92.000,00	96.000,00
<b>DESPESA TOTAL COM PESSOAL (III = I - II)</b>	<b>90.345.273,09</b>	<b>106.040.000,00</b>	<b>127.854.000,00</b>	<b>136.049.000,00</b>	<b>141.134.000,00</b>
<b>RECEITA CORRENTE LÍQUIDA</b>	<b>305.097.812,89</b>	<b>315.867.500,00</b>	<b>329.705.000,00</b>	<b>347.127.000,00</b>	<b>365.437.000,00</b>
<b>PERCENTUAL DE DESPESA TOTAL COM PESSOAL</b>	<b>29,61%</b>	<b>33,57%</b>	<b>38,78%</b>	<b>39,19%</b>	<b>38,62%</b>
<b>LIMITE DE ALERTA - 48,60 % DA RCL (inciso II do § 1º do art. 59 da LRF)</b>	<b>148.277.537,06</b>	<b>153.511.605,00</b>	<b>160.236.630,00</b>	<b>168.703.722,00</b>	<b>177.602.382,00</b>
<b>LIMITE PRUDENCIAL - 51,30 % DA RCL (parágrafo único do art. 22 da LRF)</b>	<b>156.515.178,01</b>	<b>162.040.027,50</b>	<b>169.138.665,00</b>	<b>178.076.151,00</b>	<b>187.469.181,00</b>
<b>LIMITE LEGAL - 54,00 % DA RCL (alínea "b" do inciso III do art. 20 da LRF)</b>	<b>164.752.818,96</b>	<b>170.568.450,00</b>	<b>178.040.700,00</b>	<b>187.448.580,00</b>	<b>197.335.980,00</b>

O objetivo do demonstrativo é evidenciar, com base na Receita Corrente Líquida prevista, os limites Legal, Prudencial e de Alerta para as Despesas com Pessoal do Poder Executivo. A Despesa com Pessoal é apurada somando-se as despesas orçamentárias liquidadas, no mês em referência com as dos onze imediatamente anteriores, com proventos de natureza salarial decorrente do efetivo exercício de cargo, emprego ou função de confiança no setor público. Consideram-se incluídos tanto servidores efetivos, como cargos em comissão, celetistas, empregados públicos, agentes políticos e conselheiros tutelares, assim como agentes comunitários de saúde e agentes de combate às endemias.

  
**JONAS TOMAZINI**  
**PREFEITO MUNICIPAL EM EXERCÍCIO**

  
**PLÍNIO BALBINOT**  
**SECRETÁRIO MUNICIPAL DE FINANÇAS**

  
**JONAS TOMAZINI**  
**CHEFE DA CONTABILIDADE CRC 081441**



**MUNICÍPIO DE FARROUPILHA**  
**LEI DE DIRETRIZES ORÇAMENTÁRIAS 2023**  
**TABELA 09 - ESTIMATIVAS DE LIMITES DE GASTOS COM PESSOAL DO PODER LEGISLATIVO PARA O PERÍODO DE 2023 A 2025**  
**APURAÇÃO CONFORME A INSTRUÇÃO NORMATIVA Nº 18/2021 DO TCE/RS**

ESPECIFICAÇÃO	PODER LEGISLATIVO				
	2021	2022	2023	2024	2025
<b>DESPESAS COM PESSOAL (I)</b>	<b>2.531.668,69</b>	<b>2.876.000,00</b>	<b>3.555.000,00</b>	<b>3.784.000,00</b>	<b>4.012.000,00</b>
<b>DEDUÇÕES (II)</b>	<b>16.185,83</b>	<b>12.000,00</b>	<b>20.000,00</b>	<b>21.000,00</b>	<b>22.000,00</b>
(-) Proventos Inativos e Pensionistas	-	-	-	-	-
(-) Abono de Permanência	-	-	-	-	-
(-) Licença Prêmio Indenizada	-	-	-	-	-
(-) Indenizações e Restituições Trabalhistas	16.185,83	12.000,00	20.000,00	21.000,00	22.000,00
(-) Contrib. Patronais p/RPPS - Pensionista	-	-	-	-	-
(-) Amortização do Passivo Atuarial c/RPPS	-	-	-	-	-
(-) IRRF sobre Ativos/Inativos	-	-	-	-	-
(-) Sentenças Judiciais	-	-	-	-	-
<b>DESPESA TOTAL COM PESSOAL (III = I - II)</b>	<b>2.515.482,86</b>	<b>2.864.000,00</b>	<b>3.535.000,00</b>	<b>3.763.000,00</b>	<b>3.990.000,00</b>
<b>RECEITA CORRENTE LÍQUIDA</b>	<b>305.097.812,89</b>	<b>315.867.500,00</b>	<b>329.705.000,00</b>	<b>347.127.000,00</b>	<b>365.437.000,00</b>
<b>PERCENTUAL DE DESPESA TOTAL COM PESSOAL</b>	<b>0,82%</b>	<b>0,91%</b>	<b>1,07%</b>	<b>1,08%</b>	<b>1,09%</b>
<b>LIMITE DE ALERTA - 5,40 % DA RCL (inciso II do § 1º do art. 59 da LRF)</b>	<b>16.475.281,90</b>	<b>17.056.845,00</b>	<b>17.804.070,00</b>	<b>18.744.858,00</b>	<b>19.733.598,00</b>
<b>LIMITE PRUDENCIAL - 5,70 % DA RCL (parágrafo único do art. 22 da LRF)</b>	<b>17.390.575,33</b>	<b>18.004.447,50</b>	<b>18.793.185,00</b>	<b>19.786.239,00</b>	<b>20.829.909,00</b>
<b>LIMITE LEGAL - 6,00 % DA RCL (alínea "b" do inciso III do art. 20 da LRF)</b>	<b>18.305.868,77</b>	<b>18.952.050,00</b>	<b>19.782.300,00</b>	<b>20.827.620,00</b>	<b>21.926.220,00</b>

O objetivo do demonstrativo é evidenciar, com base na Receita Corrente Líquida prevista, os limites Legal, Prudencial e de Alerta para as Despesas com Pessoal do Poder Legislativo. A Despesa com Pessoal é apurada somando-se as despesas orçamentárias liquidadas, no mês em referência com as dos onze imediatamente anteriores, com proventos de natureza salarial decorrente do efetivo exercício de cargo, emprego ou função de confiança no setor público. Consideram-se incluídos tanto servidores efetivos, como cargos em comissão, celetistas, empregados públicos, agentes políticos e conselheiros tutelares, assim como agentes comunitários de saúde e agentes de combate às endemias.

JONAS TOMAZINI  
 PREFEITO MUNICIPAL EM EXERCÍCIO

PLÍNIO BALBINOT  
 SECRETÁRIO MUNICIPAL DE FINANÇAS

JONAS TOMAZINI  
 CHEFE DA CONTABILIDADE CRC 081441

**MUNICÍPIO DE FARROUPILHA**  
**LEI DE DIRETRIZES ORÇAMENTÁRIAS 2023**  
**ANEXO I - METAS FISCAIS**  
**DEMONSTRATIVO I - METAS ANUAIS**

AMF - Demonstrativo 1 (LRF, art. 4º, §1º)

ESPECIFICAÇÃO	2023				2024				2025			
	VALOR CORRENTE (a)	VALOR CONSTANTE	% PIB (a/PIB) x100	% RCL (a/RCL) x100	VALOR CORRENTE (b)	VALOR CONSTANTE	% PIB (b/PIB) x100	% RCL (b/RCL) x100	VALOR CORRENTE (c)	VALOR CONSTANTE	% PIB (c/PIB) x100	% RCL (c/RCL) x100
Receita Total	351.000.000,00	333.080.280,89	0,059%	106,459%	369.000.000,00	338.614.564,29	0,061%	106,301%	383.000.000,00	341.224.979,93	0,062%	104,806%
Receitas Primárias (I)	330.992.000,00	314.093.755,93	0,055%	100,390%	348.290.000,00	319.609.936,58	0,057%	100,335%	366.479.000,00	326.505.977,60	0,059%	100,285%
Despesa Total	351.000.000,00	333.080.280,89	0,059%	106,459%	369.000.000,00	338.614.564,29	0,061%	106,301%	383.000.000,00	341.224.979,93	0,062%	104,806%
Despesas Primárias (II)	311.900.000,00	295.976.466,12	0,052%	94,800%	326.876.000,00	299.959.279,99	0,054%	94,166%	339.369.000,00	302.352.950,95	0,055%	92,867%
Resultado Primário (III = I - II)	19.092.000,00	18.117.289,81	0,003%	5,791%	21.414.000,00	19.650.656,58	0,004%	6,169%	27.110.000,00	24.153.026,65	0,004%	7,419%
Dívida Pública Consolidada	45.454.000,00	43.133.421,90	0,008%	13,786%	50.480.000,00	46.323.206,52	0,008%	14,542%	50.247.000,00	44.766.400,96	0,008%	13,750%
Dívida Consolidada Líquida	(58.076.000,00)	(55.111.026,76)	-0,010%	-17,615%	(56.580.000,00)	(51.920.899,86)	-0,009%	-16,300%	(60.025.000,00)	(53.477.883,60)	-0,010%	-16,426%
Resultado Nominal	904.000,00	857.847,79	0,000%	0,274%	1.496.000,00	1.372.811,35	0,000%	0,431%	(3.445.000,00)	(3.069.242,97)	-0,001%	-0,943%

O demonstrativo de metas anuais objetiva estabelecer as metas para o triênio compreendendo o ano de vigência da LDO e os dois subsequentes, abrangendo a receita e despesa total, receitas não financeiras, despesas não financeiras, resultado primário, resultado nominal e dívida pública, visando atender a disposição contida no art. 4º, § 1º da LRF. Para melhor entendimento, cabem aqui os seguintes conceitos:

- 1 - as receitas primárias correspondem às receitas fiscais líquidas, resultantes do somatório das receitas correntes e de capital, excluídas as receitas de aplicações financeiras (juros de títulos de renda, remuneração de depósitos e outras receitas de valores mobiliários), operações de crédito, amortização de empréstimos e alienação de investimentos permanentes e temporários;
- 2 - as despesas primárias correspondem ao total da despesa orçamentária deduzidas as despesas com juros e amortização da dívida, aquisição de títulos de capital integralizado e as despesas com concessão de empréstimos com retorno garantido.
- 3 - o resultado primário acima da linha corresponde à diferença entre as receitas primárias e despesas primárias evidenciando o esforço fiscal do Município;
- 4 - o resultado nominal calculado pelo critério abaixo da linha foi obtido a partir da diferença da dívida fiscal líquida do exercício pela dívida fiscal líquida do exercício anterior;
- 5 - a dívida pública consolidada é o montante apurado das obrigações financeiras do ente da Federação, inclusive as decorrentes de emissão de títulos, assumidas em virtude de leis, contratos, convênios ou tratados; as assumidas em virtude da realização de operações de crédito para amortização em prazo superior a doze meses ou que, embora de prazo inferior a doze meses, tenham constado como receitas no orçamento; dos precatórios judiciais emitidos a partir de 5 de maio de 2000 e não pagos durante a execução do orçamento em que houverem sido incluídos;
- 6 - a dívida consolidada líquida - DCL - corresponde à dívida pública consolidada, deduzidos os valores que compreendem o ativo disponível e os haveres financeiros, líquidos dos Restos a Pagar Processados.

JONAS TOMAZINI  
 PREFEITO MUNICIPAL EM EXERCÍCIO

PLÍNIO BALBINOT  
 SECRETÁRIO MUNICIPAL DE FINANÇAS

JONAS TOMAZINI  
 CHEFE DA CONTABILIDADE CRC 081441

**MUNICÍPIO DE FARROUPILHA**  
**LEI DE DIRETRIZES ORÇAMENTÁRIAS 2023**  
**ANEXO I - METAS FISCAIS**

**DEMONSTRATIVO II - AVALIAÇÃO DO CUMPRIMENTO DAS METAS FISCAIS DO EXERCÍCIO ANTERIOR**

AMF - Demonstrativo 2 (LRF, art. 4º, §2º, inciso I)

ESPECIFICAÇÃO	METAS PREVISTAS			METAS REALIZADAS			VARIÇÃO	
	EM 2021 (a)	% PIB	% RCL	EM 2021 (b)	% PIB	% RCL	VALOR (c = b - a)	% (c / a) x 100
Receita Total	260.000.000,00	0,045%	85,219%	320.363.155,90	0,055%	105,003%	60.363.155,90	23,217%
Receitas Primárias (I)	248.615.200,00	0,043%	81,487%	312.204.565,58	0,054%	102,329%	63.589.365,58	25,577%
Despesa Total	260.000.000,00	0,045%	85,219%	265.294.748,54	0,046%	86,954%	5.294.748,54	2,036%
Despesas Primárias (II)	230.432.500,00	0,040%	75,527%	239.453.826,32	0,041%	78,484%	9.021.326,32	3,915%
Resultado Primário (III = I - II)	18.182.700,00	0,003%	5,960%	72.750.739,26	0,012%	23,845%	54.568.039,26	300,110%
Dívida Pública Consolidada	30.160.000,00	0,005%	9,885%	42.922.221,47	0,007%	14,068%	12.762.221,47	42,315%
Dívida Consolidada Líquida	9.870.000,00	0,002%	3,235%	(48.878.045,84)	-0,008%	-16,020%	(58.748.045,84)	-595,218%
Resultado Nominal	6.716.875,31	0,001%	2,202%	(53.892.164,29)	-0,009%	-17,664%	(60.609.039,60)	-902,340%

ESPECIFICAÇÃO	VALOR
PIB / RS (em R\$ milhões)	582.968
Receita Corrente Líquida (em R\$ milhares)	305.098

O objetivo deste demonstrativo é estabelecer uma comparação entre as metas fixadas e o resultado obtido no exercício anterior ao da edição da LDO (2021), incluindo análise dos fatores determinantes para o alcance ou não dos valores estabelecidos como metas, visando a atender o disposto no art. 4º, § 2º, inciso I da LRF.

O resultado primário, principal indicador de sustentabilidade fiscal do setor público, ficou em R\$ 72.750.739,26, valor superior à meta estabelecida, que era de R\$ 18.182.700,00. O desempenho verificado demonstra que o ingresso das receitas primárias foi capaz de suportar o total das despesas primárias do exercício.

A dívida consolidada totalizou R\$ 42.922.221,47, valor 42,32% superior ao saldo de R\$ 30.160.000,00 estimado para o exercício. Tal comportamento é reflexo do aumento das liberações de operações de crédito em 2021.

No anexo de metas fiscais, que acompanhou a LDO para 2021, estipulou-se o montante da dívida fiscal líquida em R\$ 9.870.000,00. Contudo, os resultados efetivamente apurados e especificados no Relatório Resumido de Execução Orçamentária, e avaliados ao final daquele exercício apontam que o estoque da dívida atualizado em dezembro de 2021, considerando as deduções de Disponibilidade de Caixa e Haveres Financeiros, foi de R\$ (48.878.045,84).

JONAS TOMAZINI  
 PREFEITO MUNICIPAL EM EXERCÍCIO

PLÍNIO BALBINOT  
 SECRETÁRIO MUNICIPAL DE FINANÇAS

JONAS TOMAZINI  
 CHEFE DA CONTABILIDADE CRC 081441

**MUNICÍPIO DE FARROUPILHA**  
**LEI DE DIRETRIZES ORÇAMENTÁRIAS 2023**  
**ANEXO I - METAS FISCAIS**

**DEMONSTRATIVO III - METAS FISCAIS ATUAIS COMPARADAS COM AS FIXADAS NOS TRÊS EXERCÍCIOS ANTERIORES**

AMF - Demonstrativo 3 (LRF, art. 4º, §2º, inciso II)

ESPECIFICAÇÃO	VALORES A PREÇOS CORRENTES										
	2020	2021	%	2022	%	2023	%	2024	%	2025	%
Receita Total	283.000.000,00	260.000.000,00	-8,13%	306.000.000,00	17,69%	351.000.000,00	14,71%	369.000.000,00	5,13%	383.000.000,00	3,79%
Receitas Primárias (I)	239.538.600,00	248.615.200,00	3,79%	300.475.100,00	20,86%	330.992.000,00	10,16%	348.290.000,00	5,23%	366.479.000,00	5,22%
Despesa Total	283.000.000,00	260.000.000,00	-8,13%	306.000.000,00	17,69%	351.000.000,00	14,71%	369.000.000,00	5,13%	383.000.000,00	3,79%
Despesas Primárias (II)	239.165.500,00	230.432.500,00	-3,65%	272.118.000,00	18,09%	311.900.000,00	14,62%	326.876.000,00	4,80%	339.369.000,00	3,82%
Resultado Primário (III = I - II)	373.100,00	18.182.700,00	4773,41%	28.357.100,00	55,96%	19.092.000,00	-32,67%	21.414.000,00	12,16%	27.110.000,00	26,60%
Dívida Pública Consolidada	37.760.000,00	30.160.000,00	-20,13%	46.336.000,00	53,63%	45.454.000,00	-1,90%	50.480.000,00	11,06%	50.247.000,00	-0,46%
Dívida Consolidada Líquida	22.250.000,00	9.870.000,00	-55,6%	2.355.000,00	-76,14%	(58.076.000,00)	-2566,07%	(56.580.000,00)	-2,58%	(60.025.000,00)	6,09%
Resultado Nominal	18.052.643,44	6.716.875,31	-62,79%	(1.977.000,00)	-129,43%	904.000,00	-145,73%	1.496.000,00	65,49%	(3.445.000,00)	-330,28%

ESPECIFICAÇÃO	VALORES A PREÇOS CONSTANTES										
	2020	2021	%	2022	%	2023	%	2024	%	2025	%
Receita Total	333.334.979,96	278.252.000,00	-16,52%	306.000.000,00	9,97%	333.080.280,89	8,85%	338.614.564,29	1,66%	341.224.979,93	0,77%
Receitas Primárias (I)	282.143.443,22	266.067.987,04	-5,70%	300.475.100,00	12,93%	314.093.755,93	4,53%	319.609.936,58	1,76%	326.505.977,60	2,16%
Despesa Total	333.334.979,96	278.252.000,00	-16,52%	306.000.000,00	9,97%	333.080.280,89	8,85%	338.614.564,29	1,66%	341.224.979,93	0,77%
Despesas Primárias (II)	281.703.982,86	246.608.861,50	-12,46%	272.118.000,00	10,34%	295.976.466,12	8,77%	299.959.279,99	1,35%	302.352.950,95	0,80%
Resultado Primário (III = I - II)	439.460,36	19.459.125,54	4327,96%	28.357.100,00	45,73%	18.117.289,81	-36,11%	19.650.656,58	8,46%	24.153.026,65	22,91%
Dívida Pública Consolidada	44.476.073,65	32.277.232,00	-27,43%	46.336.000,00	43,56%	43.133.421,90	-6,91%	46.323.206,52	7,40%	44.766.400,96	-3,36%
Dívida Consolidada Líquida	26.207.432,17	10.562.874,00	-59,7%	2.355.000,00	-77,70%	(55.111.026,76)	-2440,17%	(51.920.899,86)	-5,79%	(53.477.883,60)	3,00%
Resultado Nominal	21.263.524,87	7.188.399,96	-66,19%	(1.977.000,00)	-127,50%	857.847,79	-143,39%	1.372.811,35	60,03%	(3.069.242,97)	-323,57%

Este demonstrativo tem por objetivo avaliar as metas previstas para o exercício da LDO (2023), em comparação com as estabelecidas para os três exercícios anteriores (2020, 2021 e 2022), bem como para os dois seguintes (2024 e 2025), referentes à Receita Total, Receitas Não Financeiras, Despesas Não Financeiras, Resultado Primário, Resultado Nominal, Dívida Pública Consolidada e Dívida Consolidada Líquida, cumprindo, assim, a disposição contida no art. 4º, § 2º, inciso II, da LRF.

Os valores relativos às previsões de Receitas, Despesas e Resultado Primário de 2020, 2021 e 2022 foram atualizados pelas respectivas Leis Orçamentárias Anuais. Já os valores da previsão do Resultado Nominal, Dívida Consolidada e Dívida Consolidada Líquida, foram extraídos dos anexos de metas fiscais das respectivas LDO.

Já em relação às previsões para os exercícios de 2023, 2024 e 2025, os valores, a metodologia, as premissas utilizadas e a respectiva memória de cálculo são as mesmas utilizadas para o estabelecimento das metas explicitadas no Demonstrativo de Metas Anuais, evidenciando, assim, a sua consistência.

  
JONAS TOMAZINI  
PREFEITO MUNICIPAL EM EXERCÍCIO

  
PLÍNIO BALBINOT  
SECRETÁRIO MUNICIPAL DE FINANÇAS

  
JONAS TOMAZINI  
CHEFE DA CONTABILIDADE SRC 081441

**MUNICÍPIO DE FARROUPILHA**  
**LEI DE DIRETRIZES ORÇAMENTÁRIAS 2023**  
**ANEXO I - METAS FISCAIS**  
**DEMONSTRATIVO IV - EVOLUÇÃO DO PATRIMÔNIO LÍQUIDO**

AMF - Demonstrativo 4 (LRF, art. 4º, §2º, inciso III)

<b>PATRIMÔNIO LÍQUIDO</b>	<b>2021</b>	<b>%</b>	<b>2020</b>	<b>%</b>	<b>2019</b>	<b>%</b>
Patrimônio/Capital	908.250.402,12	132,65%	908.250.402,12	147,22%	908.250.402,12	152,98%
Reservas		0,00%		0,00%	-	0,00%
Resultado Acumulado	(223.565.881,42)	-32,65%	(291.300.861,85)	-47,22%	(314.532.563,02)	-52,98%
<b>TOTAL</b>	<b>684.684.520,70</b>	<b>100,00%</b>	<b>616.949.540,27</b>	<b>100,00%</b>	<b>593.717.839,10</b>	<b>100,00%</b>

<b>REGIME PREVIDENCIÁRIO</b>						
<b>PATRIMÔNIO LÍQUIDO</b>	<b>2021</b>	<b>%</b>	<b>2020</b>	<b>%</b>	<b>2019</b>	<b>%</b>
Patrimônio/Capital	29.433.550,87	-362,45%	29.433.550,87	-47,92%	29.433.550,87	103,86%
Reservas		0,00%		0,00%	-	0,00%
Resultado Acumulado	(37.554.213,12)	462,45%	(90.859.279,35)	147,92%	(1.094.081,50)	-3,86%
<b>TOTAL</b>	<b>(8.120.662,25)</b>	<b>100,00%</b>	<b>(61.425.728,48)</b>	<b>100,00%</b>	<b>28.339.469,37</b>	<b>100,00%</b>

<b>CONSOLIDAÇÃO GERAL</b>						
<b>PATRIMÔNIO LÍQUIDO</b>	<b>2021</b>	<b>%</b>	<b>2020</b>	<b>%</b>	<b>2019</b>	<b>%</b>
Patrimônio/Capital	937.683.952,99	138,60%	937.683.952,99	168,79%	937.683.952,99	150,74%
Reservas	-	0,00%	-	0,00%	-	0,00%
Resultado Acumulado	(261.120.094,54)	-38,60%	(382.160.141,20)	-68,79%	(315.626.644,52)	-50,74%
<b>TOTAL</b>	<b>676.563.858,45</b>	<b>100,00%</b>	<b>555.523.811,79</b>	<b>100,00%</b>	<b>622.057.308,47</b>	<b>100,00%</b>

O presente demonstrativo visa a demonstrar a evolução do Patrimônio Líquido nos três exercícios anteriores ao da edição da LDO (2019, 2020 e 2021), cumprindo, dessa forma, o disposto no art. 4º, § 2º, inciso III, da LRF.

Nesse sentido, é preciso enfatizar que o Município segue as normas da Lei 4.320/64, não apresentando no seu balanço as nomenclaturas previstas na Lei 6.404/76. Assim, em vez de "Resultado Acumulado" ou "Lucros ou Prejuízos Acumulados" o Município utiliza a nomenclatura de "Superávit ou Déficit do Exercício".

O sistema de previdência, por força da Lei Municipal nº 2.993/2005, está sobre a gestão do Fundo de Previdência Social - FPS, sendo que seus registros contábeis estão em conformidade com as Normas da Secretaria de Previdência e apartados das demais contas do Município.

Em termos consolidados, a evolução do Patrimônio Líquido do Município, nos últimos três exercícios, demonstrada para o período de 2019 a 2021, aponta que o saldo patrimonial aumentou de R\$ 622.057.308,47 em 31/12/2019 para R\$ 676.563.858,45 em 31/12/2021.

  
**JONAS TOMAZINI**  
**PREFEITO MUNICIPAL EM EXERCÍCIO**

  
**PLÍNIO BALBINOT**  
**SECRETÁRIO MUNICIPAL DE FINANÇAS**

  
**JONAS TOMAZINI**  
**CHEFE DA CONTABILIDADE - CRC 081441**

**MUNICÍPIO DE FARROUPILHA**  
**LEI DE DIRETRIZES ORÇAMENTÁRIAS 2023**  
**ANEXO I - METAS FISCAIS**

**DEMONSTRATIVO V - ORIGEM E APLICAÇÃO DOS RECURSOS OBTIDOS COM A ALIENAÇÃO DE ATIVOS**

AMF - Demonstrativo 5 (LRF, art. 4º, §2º, inciso III)

<u>RECEITAS REALIZADAS</u>	<u>2021</u> <u>(a)</u>	<u>2020</u> <u>(b)</u>	<u>2019</u> <u>(c)</u>
<b>RECEITAS DE CAPITAL - ALIENAÇÃO DE ATIVOS (I)</b>	<b>4.203.657,91</b>	<b>16.902,47</b>	<b>124.673,49</b>
Alienação de Bens Móveis	-	-	89.750,53
Alienação de Bens Imóveis	4.199.061,54	16.096,25	32.679,28
Alienação de Bens Intangíveis	-	-	-
Rendimentos de Aplicações Financeiras	4.596,37	806,22	2.243,68


<u>DESPESAS EXECUTADAS</u>	<u>2021</u> <u>(d)</u>	<u>2020</u> <u>(e)</u>	<u>2019</u> <u>(f)</u>
<b>APLICAÇÃO DOS RECURSOS DA ALIENAÇÃO DE ATIVOS (II)</b>	<b>4.281.659,94</b>	-	<b>8.104,54</b>
<b>DESPESAS DE CAPITAL</b>	<b>4.281.659,94</b>	-	<b>8.104,54</b>
Investimentos	-	-	8.104,54
Inversões Financeiras	4.281.659,94	-	-
Amortização da Dívida	-	-	-
<b>DESPESAS CORRENTES DOS REGIMES PRÓPRIOS</b>	-	-	-
Regime Geral de Previdência Social	-	-	-
Regime Próprio de Previdência dos Servidores	-	-	-


<u>SALDO FINANCEIRO</u>	<u>2021</u> <u>(g = (Ia - IId) + IIIh)</u>	<u>2020</u> <u>(h = (Ib - ILe) + IIIi)</u>	<u>2019</u> <u>(i = Ic - IIIf)</u>
<b>VALOR (III)</b>	<b>101.060,34</b>	<b>179.062,37</b>	<b>162.159,90</b>

O demonstrativo acima tem por objetivo destacar as origens e as aplicações dos recursos obtidos, pelo Município, com a alienação de ativos, ocorridos nos 3 exercícios anteriores ao da edição da LDO (2019, 2020 e 2021).

Os dados apresentados permitem afirmar que o Município tem aplicado corretamente os recursos obtidos, na forma prescrita pelo art. 44 da Lei de Responsabilidade Fiscal que prescreve que "é vedada a aplicação da receita de capital derivada da alienação de bens e direitos que integram o patrimônio público para o financiamento de despesa corrente, salvo se destinada por lei aos regimes de previdência, geral e próprio dos servidores públicos."

  
**JONAS TOMAZINI**  
**PREFEITO MUNICIPAL EM EXERCÍCIO**

  
**PLÍNIO BALBINOT**  
**SECRETÁRIO MUNICIPAL DE FINANÇAS**

  
**JONAS TOMAZINI**  
**CHEFE DA CONTABILIDADE CRC 081441**

**MUNICÍPIO DE FARROUPILHA**  
**LEI DE DIRETRIZES ORÇAMENTÁRIAS 2023**  
**ANEXO I - METAS FISCAIS**  
**DEMONSTRATIVO VI - AVALIAÇÃO DA SITUAÇÃO FINANCEIRA E ATUARIAL DO RPPS**

AMF - Demonstrativo 6 (LRF, art. 4º, §2º, inciso IV, alínea a)

<b>DEMONSTRATIVO VI/A - RECEITAS E DESPESAS PREVIDENCIÁRIAS DO RPPS</b>			
<b>FUNDO EM CAPITALIZAÇÃO (PLANO PREVIDENCIÁRIO)</b>			
<b>RECEITAS PREVIDENCIÁRIAS - RPPS</b>	<b>2019</b>	<b>2020</b>	<b>2021</b>
<b>RECEITAS CORRENTES</b>	<b>60.761.178,01</b>	<b>40.208.342,28</b>	<b>32.490.612,85</b>
Receita de Contribuições dos Segurados	6.690.062,42	7.239.689,48	7.796.441,91
Ativo	6.309.252,79	6.695.378,16	7.211.963,23
Inativo	380.746,38	544.293,05	583.139,40
Pensionista	63,25	18,27	1.339,28
Receita de Contribuições Patronais	8.757.895,19	8.424.103,99	7.706.829,41
Ativo	8.259.380,72	7.793.556,16	7.427.063,88
Inativo	498.431,66	630.523,91	279.251,16
Pensionista	82,81	23,92	514,37
Receita Patrimonial	32.692.405,08	13.079.963,12	4.720.591,95
Receitas de Valores Mobiliários	32.692.405,08	13.079.963,12	4.720.591,95
Outras Receitas Correntes	12.620.815,32	11.464.585,69	12.266.749,58
Compensação Financeira entre os Regimes	-	-	-
Demais Receitas Correntes	12.620.815,32	11.464.585,69	12.266.749,58
<b>TOTAL DAS RECEITAS PREVIDENCIÁRIAS DO RPPS</b>	<b>60.761.178,01</b>	<b>40.208.342,28</b>	<b>32.490.612,85</b>

<b>DESPESAS PREVIDENCIÁRIAS - RPPS</b>	<b>2019</b>	<b>2020</b>	<b>2021</b>
<b>PREVIDÊNCIA</b>	<b>28.190.048,43</b>	<b>33.905.218,09</b>	<b>36.587.565,94</b>
Benefícios	28.189.320,98	33.900.901,40	36.587.565,94
Aposentadorias	25.914.048,21	31.387.685,99	33.774.936,80
Pensões	2.275.272,77	2.513.215,41	2.812.629,14
Outras Despesas Previdenciárias	727,45	4.316,69	-
Compensação Financeira entre os Regimes	727,45	4.316,69	-
<b>TOTAL DAS DESPESAS PREVIDENCIÁRIAS DO RPPS</b>	<b>28.190.048,43</b>	<b>33.905.218,09</b>	<b>36.587.565,94</b>

<b>RESULTADO PREVIDENCIÁRIO</b>	<b>32.571.129,58</b>	<b>6.303.124,19</b>	<b>(4.096.953,09)</b>
---------------------------------	----------------------	---------------------	-----------------------

<b>RESERVA ORÇAMENTÁRIA</b>	<b>2019</b>	<b>2020</b>	<b>2021</b>
<b>VALOR</b>	<b>14.085.000,00</b>	<b>12.885.000,00</b>	<b>15.000.000,00</b>


<b>APORTES DE RECURSOS PARA O PLANO PREVIDENCIÁRIO</b>	<b>2019</b>	<b>2020</b>	<b>2021</b>
Plano de Amortização - Contribuição Patronal Suplementar	7.483.375,42	8.392.121,86	9.666.405,63
Plano de Amortização - Aporte Periódico de Valores Predefinidos	-	-	-
Outros Aportes para o RPPS	-	-	-
Recursos para Cobertura de Déficit Financeiro	-	-	-

<b>BENS E DIREITOS DO RPPS</b>	<b>2019</b>	<b>2020</b>	<b>2021</b>
Caixa e Equivalentes de Caixa	-	-	-
Investimentos e Aplicações	257.431.680,73	263.727.230,23	258.984.275,46
Outros Bens e Direitos	48.560.666,46	50.420.562,07	63.170.976,08


Este demonstrativo, visa a atender o estabelecido no art. 4º, § 2º, inciso IV, alínea "a", da Lei de Responsabilidade Fiscal - LRF, o qual determina que o Anexo de Metas Fiscais conterà a avaliação da situação financeira e atuarial do Regime Próprio de Previdência dos Servidores - RPPS.

Os dados acima apresentados tem como base o Anexo IV - Demonstrativo das Receitas e Despesas Previdenciárias do Regime Próprio de Previdência dos Servidores, publicado no Relatório Resumido de Execução Orçamentária - RREO do último bimestre dos exercícios financeiros de 2019, 2020 e 2021, respectivamente.

Os valores informados na linha "Bens e Direitos do RPPS", correspondem ao saldo das Disponibilidades Financeiras, Investimentos e Outros Bens e Direitos do RPPS, de acordo com o Plano de Contas Aplicado ao Setor Público (PCASP).

  
**JONAS TOMAZINI**  
 PREFEITO MUNICIPAL EM EXERCÍCIO

  
**PLÍNIO BALBINOT**  
 SECRETÁRIO MUNICIPAL DE FINANÇAS

  
**JONAS TOMAZINI**  
 CHEFE DA CONTABILIDADE CRC 081441

**MUNICÍPIO DE FARROUPILHA**  
**LEI DE DIRETRIZES ORÇAMENTÁRIAS 2023**  
**ANEXO I - METAS FISCAIS**  
**DEMONSTRATIVO VI - AVALIAÇÃO DA SITUAÇÃO FINANCEIRA E ATUARIAL DO RPPS**

AMF - Demonstrativo 6 (LRF, art. 4º, §2º, inciso IV, alínea a)

<b>DEMONSTRATIVO VI/B - PROJEÇÃO ATUARIAL DO RPPS</b>				
<b>EXERCÍCIO</b>	<b>RECEITAS PREVIDENCIÁRIAS (a)</b>	<b>DESPESAS PREVIDENCIÁRIAS (b)</b>	<b>RESULTADO PREVIDENCIÁRIO (c = a - b)</b>	<b>SALDO FINANCEIRO DO EXERCÍCIO (d = dEx.Ant. + c)</b>
2022	25.914.724,32	36.822.707,77	(10.907.983,45)	248.076.292,37
2023	28.186.736,14	36.671.700,13	(8.484.963,99)	239.591.328,37
2024	33.949.230,90	35.946.849,57	(1.997.618,67)	237.593.709,71
2025	32.204.726,07	35.836.088,89	(3.631.362,81)	233.962.346,89
2026	30.871.669,54	34.839.795,06	(3.968.125,51)	229.994.221,38
2027	29.731.317,62	34.242.521,03	(4.511.203,41)	225.483.017,97
2028	28.650.167,29	33.410.441,33	(4.760.274,04)	220.722.743,93
2029	27.545.500,97	32.817.066,93	(5.271.565,97)	215.451.177,96
2030	26.460.855,90	32.346.366,10	(5.885.510,21)	209.565.667,75
2031	25.395.798,91	31.949.524,58	(6.553.725,67)	203.011.942,08
2032	24.398.048,26	31.288.751,82	(6.890.703,56)	196.121.238,52
2033	23.527.055,73	30.196.978,13	(6.669.922,40)	189.451.316,12
2034	22.569.745,00	29.538.200,84	(6.968.455,84)	182.482.860,28
2035	21.021.806,43	28.658.506,04	(7.636.699,60)	174.846.160,68
2036	19.644.281,53	27.459.905,39	(7.815.623,86)	167.030.536,82
2037	18.749.580,85	26.760.460,33	(8.010.879,48)	159.019.657,33
2038	17.978.952,10	25.719.898,50	(7.740.946,40)	151.278.710,93
2039	17.169.462,53	24.936.458,08	(7.766.995,54)	143.511.715,39
2040	16.371.717,98	24.191.185,92	(7.819.467,94)	135.692.247,45
2041	15.722.227,28	23.089.636,21	(7.367.408,93)	128.324.838,52
2042	15.003.658,50	22.280.376,99	(7.276.718,49)	121.048.120,03
2043	14.383.611,95	21.254.866,14	(6.871.254,18)	114.176.865,85
2044	13.794.275,10	20.239.555,17	(6.445.280,07)	107.731.585,78
2045	13.202.979,91	19.298.641,61	(6.095.661,70)	101.635.924,08
2046	12.669.588,29	18.295.488,71	(5.625.900,42)	96.010.023,66
2047	12.173.201,21	17.286.133,27	(5.112.932,06)	90.897.091,60
2048	11.700.723,12	16.295.963,62	(4.595.240,50)	86.301.851,10
2049	11.268.763,35	15.273.797,09	(4.005.033,74)	82.296.817,36
2050	10.864.530,00	14.258.625,80	(3.394.095,81)	78.902.721,55
2051	10.463.540,10	13.323.473,94	(2.859.933,83)	76.042.787,72
2052	10.100.441,47	12.372.059,62	(2.271.618,15)	73.771.169,56
2053	9.772.401,55	11.399.315,92	(1.626.914,38)	72.144.255,19
2054	9.445.818,75	10.513.418,08	(1.067.599,33)	71.076.655,85
2055	9.135.937,12	9.664.048,87	(528.111,75)	70.548.544,10
2056	8.849.654,07	8.832.640,28	(17.013,79)	70.565.557,89
2057	501.287,16	8.076.449,72	(7.575.162,56)	62.990.395,33
2058	447.794,81	7.353.416,11	(6.905.621,31)	56.084.774,03
2059	403.278,82	6.666.981,55	(6.263.702,73)	49.821.071,30
2060	359.167,68	6.038.280,77	(5.679.113,09)	44.141.958,21
2061	321.510,26	5.448.583,64	(5.127.073,39)	39.014.884,82
2062	286.955,32	4.905.333,30	(4.618.377,98)	34.396.506,84
2063	254.059,32	4.409.860,77	(4.155.801,45)	30.240.705,39
2064	225.283,24	3.952.100,42	(3.726.817,18)	26.513.888,21
2065	199.117,51	3.533.683,26	(3.334.565,75)	23.179.322,46
2066	175.400,30	3.152.248,71	(2.976.848,41)	20.202.474,05

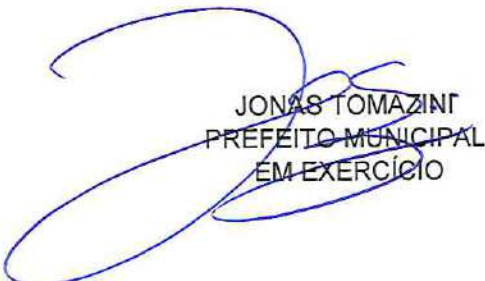
Continua (1/2)




**MUNICÍPIO DE FARROUPILHA**  
**LEI DE DIRETRIZES ORÇAMENTÁRIAS 2023**  
**ANEXO I - METAS FISCAIS**  
**DEMONSTRATIVO VI - AVALIAÇÃO DA SITUAÇÃO FINANCEIRA E ATUARIAL DO RPPS**

AMF - Demonstrativo 6 (LRF, art. 4º, §2º, inciso IV, alínea a)

<b>DEMONSTRATIVO VI/B - PROJEÇÃO ATUARIAL DO RPPS</b>				
<b>EXERCÍCIO</b>	<b>RECEITAS PREVIDENCIÁRIAS (a)</b>	<b>DESPESAS PREVIDENCIÁRIAS (b)</b>	<b>RESULTADO PREVIDENCIÁRIO (c = a - b)</b>	<b>SALDO FINANCEIRO DO EXERCÍCIO (d = dEx.Ant. + c)</b>
2067	153.968,06	2.805.413,17	(2.651.445,11)	17.551.028,94
2068	134.657,39	2.490.657,68	(2.356.000,29)	15.195.028,65
2069	117.310,33	2.205.521,76	(2.088.211,43)	13.106.817,22
2070	101.777,69	1.947.880,55	(1.846.102,85)	11.260.714,37
2071	87.916,51	1.715.567,44	(1.627.650,94)	9.633.063,43
2072	75.588,72	1.506.328,30	(1.430.739,58)	8.202.323,85
2073	64.663,02	1.317.994,85	(1.253.331,82)	6.948.992,03
2074	55.017,10	1.148.672,97	(1.093.655,86)	5.855.336,17
2075	46.537,92	996.737,00	(950.199,07)	4.905.137,10
2076	39.120,12	860.720,34	(821.600,22)	4.083.536,88
2077	32.664,50	739.271,06	(706.606,56)	3.376.930,32
2078	27.078,13	631.223,88	(604.145,75)	2.772.784,57
2079	22.273,24	535.541,15	(513.267,91)	2.259.516,66
2080	18.168,45	451.275,98	(433.107,53)	1.826.409,13
2081	14.688,78	377.551,80	(362.863,02)	1.463.546,11
2082	11.764,02	313.452,70	(301.688,68)	1.161.857,43
2083	9.328,50	258.070,21	(248.741,71)	913.115,72
2084	7.320,64	210.561,47	(203.240,83)	709.874,89
2085	5.682,72	170.125,24	(164.442,52)	545.432,37
2086	4.361,54	135.981,53	(131.619,98)	413.812,39
2087	3.308,46	107.420,23	(104.111,77)	309.700,61
2088	2.478,31	83.763,52	(81.285,21)	228.415,40
2089	1.830,70	64.391,07	(62.560,37)	165.855,03
2090	1.331,01	48.752,77	(47.421,76)	118.433,27
2091	950,00	36.335,37	(35.385,37)	83.047,90
2092	663,20	26.622,73	(25.959,53)	57.088,37
2093	450,98	19.128,31	(18.677,33)	38.411,04
2094	297,69	13.436,39	(13.138,70)	25.272,34
2095	190,43	9.211,41	(9.020,98)	16.251,36
2096	118,10	6.164,45	(6.046,35)	10.205,01

  
**JONAS TOMAZINI**  
 PREFEITO MUNICIPAL  
 EM EXERCÍCIO

  
**PLÍNIO BALBINOT**  
 SECRETÁRIO MUN.  
 DE FINANÇAS

  
**JONAS TOMAZINI**  
 CHEFE DA CONTABILIDADE  
 CRC 081441

**MUNICÍPIO DE FARROUPILHA**  
**LEI DE DIRETRIZES ORÇAMENTÁRIAS 2023**  
**ANEXO I - METAS FISCAIS**  
**DEMONSTRATIVO VII - ESTIMATIVA E COMPENSAÇÃO DA RENÚNCIA DE RECEITA**

AMF - Demonstrativo 7 (LRF, art. 4º, §2º, inciso V)

TRIBUTO	MODALIDADE	SETOR/ PROGRAMA/ BENEFICIÁRIO	RENÚNCIA DE RECEITA			COMPENSAÇÃO
			PREVISTA			
			2023	2024	2025	
IPTU	Isenção	Aposentados	516.000,00	534.000,00	550.000,00	Vide Observação Abaixo
IPTU	10% a 17% Desconto Cota Única	Contribuintes	2.301.000,00	2.380.000,00	2.450.000,00	
IPTU	Isenção Parcial	Contribuintes/Programa Nota Farroupilha	23.000,00	24.000,00	25.000,00	
IPTU	Isenção Parcial	Contribuintes/Programa IPTU Sustentável	26.000,00	27.000,00	28.000,00	
Impostos, Taxas e Contribuições	Isenção/Imunidade	Estado, União, Autarquias, Sociedades Civas s/fins lucrativos e Entidades Filantrópicas	403.000,00	417.000,00	430.000,00	
Impostos, Taxas e Contribuições	Remissão	Valores que não puderam ser cobrados judicialmente em razão do custo da ação de cobrança (créditos de pequeno valor.)	88.000,00	91.000,00	94.000,00	
Impostos e Taxas	Isenção	Empresas definidas como de inovação tecnológica, ambientalmente sustentáveis ou de caráter estratégico (Lei nº 4.538/2019)	2.065.000,00	2.135.000,00	2.199.000,00	
<b>TOTAL</b>			<b>5.422.000,00</b>	<b>5.608.000,00</b>	<b>5.776.000,00</b>	-

1 - Os valores da renúncia para 2023 foram previstos de acordo com informações do setor tributário da Prefeitura Municipal

2 - Os valores da renúncia projetados para 2024 e 2025, foram calculados a partir dos valores de 2023, aplicando-se, sobre eles, as projeções de inflação para os referidos exercícios a saber:

Inflação para 2024: 3,41%

Inflação para 2025: 3,00%

Esse demonstrativo tem por objetivo mensurar os tributos que serão objeto de renúncia fiscal de receita, identificando seus valores nos exercícios que compreenderão o triênio a partir da vigência da LDO e estabelecendo ainda as medidas de compensação que serão adotadas, visando a dar cumprimento ao disposto no art. 4º, § 2º, inciso V da LRF.

A estimativa de renúncia de receita está inserida na metodologia de cálculo da projeção da arrecadação efetiva dos tributos municipais. Dessa forma, fica observado o atendimento do disposto no art. 14, I, da LRF, o qual determina que a renúncia deve ser considerada na estimativa de receita da lei orçamentária e de que não afetará as metas de resultados fiscais.

Conseqüentemente, as renúncias contempladas nesse demonstrativo não precisarão ser compensadas, pois a compensação já estará ocorrendo no âmbito do processo orçamentário de estimativa das respectivas receitas.

  
**JONAS TOMAZINI**  
**PREFEITO MUNICIPAL EM EXERCÍCIO**

  
**PLÍNIO BALBINOT**  
**SECRETÁRIO MUNICIPAL DE FINANÇAS**

  
**JONAS TOMAZINI**  
**CHEFE DA CONTABILIDADE - CRC 081441**

**MUNICÍPIO DE FARROUPILHA**  
**LEI DE DIRETRIZES ORÇAMENTÁRIAS 2023**  
**ANEXO I - METAS FISCAIS**

**VIII - MARGEM DE EXPANSÃO DAS DESPESAS OBRIGATÓRIAS DE CARÁTER CONTINUADO**

AMF - Demonstrativo 8 (LRF, art. 4º, §2º, inciso V)

<b>RECEITAS/DESPESAS</b>	<b>VALOR PREVISTO PARA 2023</b>
<b>RECEITAS TOTAIS ESTIMADAS (I)</b>	<b>414.000.000,00</b>
<b>DESPESAS VINCULADAS A OBRIGAÇÕES LEGAIS (II)</b>	<b>144.329.397,00</b>
Despesas totais com Educação (MDE e FUNDEB)	101.181.673,80
Despesas totais com Saúde (ASPS)	38.647.723,20
Despesas totais com o Poder Legislativo, inclusive Pessoal	4.500.000,00
<b>DESPESAS DE RECURSOS VINCULADOS (III)</b>	<b>138.127.000,00</b>
Demais recursos para aplicação em Educação	9.273.500,00
Demais recursos para aplicação em Saúde	40.127.000,00
Recursos para aplicação em Assistência Social	1.336.000,00
Recursos de operações de crédito	10.100.000,00
Recursos do Regime Próprio de Previdência Social	63.000.000,00
Recursos da Contribuição para a Iluminação Pública	3.871.000,00
Demais recursos vinculados	10.419.500,00
<b>DESPESAS DE GASTOS FIXOS (IV)</b>	<b>129.407.103,00</b>
Pessoal e Encargos Sociais	50.005.603,00
Juros e Encargos da Dívida	6.069.000,00
Outras Despesas Corrente	67.309.500,00
Amortização da Dívida Pública	6.023.000,00
<b>MARGEM DE EXPANSÃO DAS DOCC (V) = (I-II-III-IV)</b>	<b>2.136.500,00</b>

A Demonstração da margem de expansão das despesas obrigatórias de caráter continuado visa assegurar que não haverá criação de nova despesa sem a correspondente fonte de financiamento.

Na estimativa da margem de expansão das despesas obrigatórias de caráter continuado considera-se a diferença das receitas totais com as despesas vinculadas a obrigações legais, despesas de recursos vinculados e despesas de gastos fixos, dessa forma, a margem de expansão para o exercício de 2023 está prevista em R\$ 2.136.500,00.

  
**JONAS TOMAZINI**  
**PREFEITO MUNICIPAL EM EXERCÍCIO**

  
**PLÍNIO BALBINOT**  
**SECRETÁRIO MUNICIPAL DE FINANÇAS**

  
**JONAS TOMAZINI**  
**CHEFE DA CONTABILIDADE CRC 081441**

**MUNICÍPIO DE FARROUPILHA**  
**LEI DE DIRETRIZES ORÇAMENTÁRIAS 2023**  
**ANEXO II - RISCOS FISCAIS**  
**DEMONSTRATIVO DE RISCOS FISCAIS E PROVIDÊNCIAS**

ARF (LRF, art. 4º, §3º)


<b>PASSIVOS CONTINGENTES</b>		<b>PROVIDÊNCIAS</b>	
<b>DESCRIÇÃO</b>	<b>VALOR</b>	<b>DESCRIÇÃO</b>	<b>VALOR</b>
Demandas Judiciais	360.000,00	Limitação de Empenhos e/ou Redução de Dotações	360.000,00
Outros Passivos Contingentes	40.000,00	Abertura de Créditos Adicionais a partir da Reserva de Contingência	40.000,00
<b>SUBTOTAL</b>	<b>400.000,00</b>	<b>SUBTOTAL</b>	<b>400.000,00</b>

<b>DEMAIS RISCOS FISCAIS PASSIVOS</b>		<b>PROVIDÊNCIAS</b>	
<b>DESCRIÇÃO</b>	<b>VALOR</b>	<b>DESCRIÇÃO</b>	<b>VALOR</b>
Frustração de Arrecadação	2.000.000,00	Limitação de Empenhos e/ou Redução de Dotações	2.000.000,00
Restituição de Tributos a Maior	240.000,00	Limitação de Empenhos e/ou Redução de Dotações	240.000,00
Discrepância de Projeções	50.000,00	Abertura de Créditos Adicionais a partir da Reserva de Contingência	50.000,00
Outros Riscos Fiscais	10.000,00	Abertura de Créditos Adicionais a partir da Reserva de Contingência	10.000,00
<b>SUBTOTAL</b>	<b>2.300.000,00</b>	<b>SUBTOTAL</b>	<b>2.300.000,00</b>

O Anexo de Riscos fiscais tem por objetivo especificar eventuais riscos que possam impactar negativamente nas contas públicas, indicando de forma preventiva as providências a serem tomadas caso as situações acima descritas venham a ocorrer, cumprindo desta forma o disposto no art. 4º, § 3º da LRF.

As ações judiciais movidas contra o Município, também são passivos a serem considerados. Sua avaliação e mensuração, no entanto, revela-se extremamente complexa, pois dependem da probabilidade das decisões judiciais desfavoráveis. Por outro lado, importante salientar que as decisões judiciais definitivas, ou seja, com trânsito em julgado, são tratadas como precatórios, e os respectivos valores estão previstos no orçamento.

  
**JONAS TOMAZINI**  
**PREFEITO MUNICIPAL EM EXERCÍCIO**

  
**PLÍNIO BALBINOT**  
**SECRETÁRIO MUNICIPAL DE FINANÇAS**

  
**JONAS TOMAZINI**  
**CHEFE DA CONTABILIDADE CRC 081441**