

15/10/2020

14h55min

CÂMARA DE VEREADORES DE
FARROUPILHA

Rec. em

/20

Horário:

Simone



Ep.
19/10/20

ESTADO DO RIO GRANDE DO SUL
MUNICÍPIO DE FARROUPILHA

Of.GAB.nº 233/2020

Farroupilha, 13 de outubro de 2020

Excelentíssimo Senhor
Fernando Silvestrin
Presidente da Câmara Municipal de Vereadores
Farroupilha – RS.

Senhor Presidente,

Encaminhamos em anexo, para análise do Poder Legislativo, relatórios de estudos e as estimativas das receitas para o exercício do ano de 2021, inclusive da receita corrente líquida e as respectivas memórias de cálculo, conforme determina o art. 12º, § 3º da Lei de Responsabilidade Fiscal nº 101/2000 de 04 de maio de 2000.

Colocamo-nos à disposição para demais informações que se fizerem necessárias.

Atenciosamente,

Pedro Etori Pedrozo
Pedro Etori Pedrozo
Prefeito Municipal



Classificação	Descrição	Receta	Previsão Atual	Arrecadado Período	Arrecadado Ano	Diferença
40000000000000	RECEITAS		336.416.000,00	0,00	0,00	336.416.000,00-
41000000000000	Receitas Correntes		297.186.000,00	0,00	0,00	297.186.000,00-
41100000000000	Impostos, Taxas e Contribuições de Melhoria		61.395.500,00	0,00	0,00	61.395.500,00-
41110000000000	Impostos		50.995.000,00	0,00	0,00	50.995.000,00-
41113000000000	Impostos sobre a Renda e Proventos de Qualquer Natureza		11.200.000,00	0,00	0,00	11.200.000,00-
41113030000000	Imposto sobre a Renda - Retido na Fonte		11.200.000,00	0,00	0,00	11.200.000,00-
41113031000000	Imposto sobre a Renda - Retido na Fonte - Trabalho		11.140.000,00	0,00	0,00	11.140.000,00-
41113031100000	Imposto sobre a Renda - Retido na Fonte - Trabalho - Principal		11.140.000,00	0,00	0,00	11.140.000,00-
411130311010000	IRRF sobre Rendimentos do Trabalho - Principal - Ativos/Inativos do Poder Executivo/Indiretas		6.500.000,00	0,00	0,00	6.500.000,00-
411130311010100	IRRF sobre Rendimentos do Trabalho - Principal - Ativos/Inativos do Poder Executivo/Indiretas - PRÓPRIO	1	3.493.750,00	0,00	0,00	3.493.750,00-
411130311010200	IRRF sobre Rendimentos do Trabalho - Principal - Ativos/Inativos do Poder Executivo/Indiretas - MDE	2	1.881.750,00	0,00	0,00	1.881.750,00-
411130311010300	IRRF sobre Rendimentos do Trabalho - Principal - Ativos/Inativos do Poder Executivo/Indiretas - ASPS	3	1.124.500,00	0,00	0,00	1.124.500,00-
411130311020000	IRRF sobre Rendimentos do Trabalho - Principal - Ativos/Inativos do Poder Legislativo		190.000,00	0,00	0,00	190.000,00-
411130311020100	IRRF sobre Rendimentos do Trabalho - Principal - Ativos/Inativos do Poder Legislativo - PRÓPRIO	4	102.125,00	0,00	0,00	102.125,00-
411130311020200	IRRF sobre Rendimentos do Trabalho - Principal - Ativos/Inativos do Poder Legislativo - MDE	5	55.005,00	0,00	0,00	55.005,00-
411130311020300	IRRF sobre Rendimentos do Trabalho - Principal - Ativos/Inativos do Poder Legislativo - ASPS	6	32.870,00	0,00	0,00	32.870,00-
411130311030000	IRRF sobre Rendimentos do Trabalho - Principal - Inativos pagos pelo RPPS		4.400.000,00	0,00	0,00	4.400.000,00-
411130311030100	IRRF sobre Rendimentos do Trabalho - Principal - Inativos pagos pelo RPPS - PRÓPRIO	7	2.365.000,00	0,00	0,00	2.365.000,00-
411130311030200	IRRF sobre Rendimentos do Trabalho - Principal - Inativos pagos pelo RPPS - MDE	8	1.273.800,00	0,00	0,00	1.273.800,00-
411130311030300	IRRF sobre Rendimentos do Trabalho - Principal - Inativos pagos pelo RPPS - ASPS	9	761.200,00	0,00	0,00	761.200,00-
411130311050000	IRRF sobre Rendimentos do Trabalho - Principal - Pensionistas pagos pelo RPPS		50.000,00	0,00	0,00	50.000,00-
411130311050100	IRRF sobre Rendimentos do Trabalho - Principal - Pensionistas pagos pelo RPPS - PRÓPRIO	10	26.875,00	0,00	0,00	26.875,00-
411130311050200	IRRF sobre Rendimentos do Trabalho - Principal - Pensionistas pagos pelo RPPS - MDE	11	14.475,00	0,00	0,00	14.475,00-
411130311050300	IRRF sobre Rendimentos do Trabalho - Principal - Pensionistas pagos pelo RPPS - ASPS	12	8.650,00	0,00	0,00	8.650,00-
411130340000000	Imposto sobre a Renda - Retido na Fonte - Outros Rendimentos		60.000,00	0,00	0,00	60.000,00-
411130341000000	Imposto sobre a Renda - Retido na Fonte - Outros Rendimentos - Principal		60.000,00	0,00	0,00	60.000,00-
411130341010000	IRRF - Outros Rendimentos - Principal - Poder Executivo		50.000,00	0,00	0,00	50.000,00-
411130341010100	IRRF - Outros Rendimentos - Principal - Poder Executivo - PRÓPRIO	13	26.875,00	0,00	0,00	26.875,00-
411130341010200	IRRF - Outros Rendimentos - Principal - Poder Executivo - Principal - MDE	14	14.475,00	0,00	0,00	14.475,00-
411130341010300	IRRF - Outros Rendimentos - Principal - Poder Executivo - Principal - ASPS	15	8.650,00	0,00	0,00	8.650,00-
411130341020000	IRRF - Outros Rendimentos - Principal - Poder Legislativo		10.000,00	0,00	0,00	10.000,00-
411130341020100	IRRF - Outros Rendimentos - Principal - Poder Legislativo - PRÓPRIO	16	5.375,00	0,00	0,00	5.375,00-
411130341020200	IRRF - Outros Rendimentos - Principal - Poder Legislativo - Principal - MDE	17	2.895,00	0,00	0,00	2.895,00-
411130341020300	IRRF - Outros Rendimentos - Principal - Poder Legislativo - Principal - ASPS	18	1.730,00	0,00	0,00	1.730,00-
411180000000000	Impostos Específicos de Estados, DF e Municípios		39.795.000,00	0,00	0,00	39.795.000,00-
411180100000000	Impostos sobre o Patrimônio para Estados/DF/Municípios		24.180.000,00	0,00	0,00	24.180.000,00-

Adriano Molon Toigo GP M



Receita - Balancete da Receita

Período: 01/01/2021 até 31/12/2021

Recurso: todos

Recurso STN: todos

Complemento da FR: todos

Dedutoras: Dedutoras no final

Exibir Saldo Zero: Não

Somente Impostos: Não

Com Previsão Inicial: Não

Classificação	Descrição	Receta	Previsão Atual	Arrecadado Período	Arrecadado Ano	Diferença
411180110000000	Imposto sobre a Propriedade Predial e Territorial Urbana		19.665.000,00	0,00	0,00	19.665.000,00-
411180111000000	Imposto sobre a Propriedade Predial e Territorial Urbana - Principal		18.000.000,00	0,00	0,00	18.000.000,00-
411180111010000	IPTU - Principal - PRÓPRIO	19	9.675.000,00	0,00	0,00	9.675.000,00-
411180111020000	IPTU - Principal - MDE	20	5.211.000,00	0,00	0,00	5.211.000,00-
411180111030000	IPTU - Principal - ASPS	21	3.114.000,00	0,00	0,00	3.114.000,00-
411180113000000	Imposto sobre a Propriedade Predial e Territorial Urbana - Dívida Ativa		1.250.000,00	0,00	0,00	1.250.000,00-
411180113010000	IPTU - Dívida Ativa - PRÓPRIO		671.875,00	0,00	0,00	671.875,00-
411180113010100	IPTU - Dívida Ativa Cobrança Administrativa - PRÓPRIO	25	430.000,00	0,00	0,00	430.000,00-
411180113010200	IPTU - Dívida Ativa Cobrança Judicial - PRÓPRIO	26	241.875,00	0,00	0,00	241.875,00-
411180113020000	IPTU - Dívida Ativa - MDE		361.875,00	0,00	0,00	361.875,00-
411180113020100	IPTU - Dívida Ativa Cobrança Administrativa - MDE	27	231.600,00	0,00	0,00	231.600,00-
411180113020200	IPTU - Dívida Ativa Cobrança Judicial - MDE	28	130.275,00	0,00	0,00	130.275,00-
411180113030000	IPTU - Dívida Ativa - ASPS		216.250,00	0,00	0,00	216.250,00-
411180113030100	IPTU - Dívida Ativa Cobrança Administrativa - ASPS	29	138.400,00	0,00	0,00	138.400,00-
411180113030200	IPTU - Dívida Ativa Cobrança Judicial - ASPS	30	77.850,00	0,00	0,00	77.850,00-
411180115000000	Imposto sobre a Propriedade Predial e Territorial Urbana - Multas		80.000,00	0,00	0,00	80.000,00-
411180115010000	IPTU - Multas - PRÓPRIO	22	43.000,00	0,00	0,00	43.000,00-
411180115020000	IPTU - Multas - MDE	23	23.160,00	0,00	0,00	23.160,00-
411180115030000	IPTU - Multas - ASPS	24	13.840,00	0,00	0,00	13.840,00-
411180116000000	Imposto sobre a Propriedade Predial e Territorial Urbana - Juros de Mora		20.000,00	0,00	0,00	20.000,00-
411180116010000	IPTU - Juros de Mora - PRÓPRIO	636	10.750,00	0,00	0,00	10.750,00-
411180116020000	IPTU - Juros de Mora - MDE	637	5.790,00	0,00	0,00	5.790,00-
411180116030000	IPTU - Juros de Mora - ASPS	638	3.460,00	0,00	0,00	3.460,00-
411180117000000	Imposto sobre a Propriedade Predial e Territorial Urbana - Multas da Dívida Ativa		55.000,00	0,00	0,00	55.000,00-
411180117010000	IPTU - Multas da Dívida Ativa - PRÓPRIO		29.562,50	0,00	0,00	29.562,50-
411180117010100	IPTU - Multas da Dívida Ativa Cobrança Administrativa - PRÓPRIO	31	26.875,00	0,00	0,00	26.875,00-
411180117010200	IPTU - Multas da Dívida Ativa Cobrança Judicial - PRÓPRIO	32	2.687,50	0,00	0,00	2.687,50-
411180117020000	IPTU - Multas da Dívida Ativa - MDE		15.922,50	0,00	0,00	15.922,50-
411180117020100	IPTU - Multas da Dívida Ativa Cobrança Administrativa - MDE	33	14.475,00	0,00	0,00	14.475,00-
411180117020200	IPTU - Multas da Dívida Ativa Cobrança Judicial - MDE	34	1.447,50	0,00	0,00	1.447,50-
411180117030000	IPTU - Multas da Dívida Ativa - ASPS		9.515,00	0,00	0,00	9.515,00-
411180117030100	IPTU - Multas da Dívida Ativa Cobrança Administrativa - ASPS	35	8.650,00	0,00	0,00	8.650,00-
411180117030200	IPTU - Multas da Dívida Ativa Cobrança Judicial - ASPS	36	865,00	0,00	0,00	865,00-
411180118000000	Imposto sobre a Propriedade Predial e Territorial Urbana - Juros de Mora da Dívida Ativa		260.000,00	0,00	0,00	260.000,00-
411180118010000	IPTU - Juros de Mora da Dívida Ativa - PRÓPRIO		139.750,00	0,00	0,00	139.750,00-
411180118010100	IPTU - Juros de Mora da Dívida Ativa Cobrança Administrativa - PRÓPRIO	639	69.875,00	0,00	0,00	69.875,00-
411180118010200	IPTU - Juros de Mora da Dívida Ativa Cobrança Judicial - PRÓPRIO	640	69.875,00	0,00	0,00	69.875,00-
411180118020000	IPTU - Juros de Mora da Dívida Ativa - MDE		75.270,00	0,00	0,00	75.270,00-
411180118020100	IPTU - Juros de Mora da Dívida Ativa Cobrança Administrativa - MDE	641	37.635,00	0,00	0,00	37.635,00-
411180118020200	IPTU - Juros de Mora da Dívida Ativa Cobrança Judicial - MDE	642	37.635,00	0,00	0,00	37.635,00-
411180118030000	IPTU - Juros de Mora da Dívida Ativa - ASPS		44.980,00	0,00	0,00	44.980,00-
411180118030100	IPTU - Juros de Mora da Dívida Ativa Cobrança Administrativa - ASPS	643	22.490,00	0,00	0,00	22.490,00-
411180118030200	IPTU - Juros de Mora da Dívida Ativa Cobrança Judicial - ASPS	644	22.490,00	0,00	0,00	22.490,00-
411180140000000	Imposto sobre Transmissão - Inter Vivos - de		4.515.000,00	0,00	0,00	4.515.000,00-



Classificação	Descrição	Receta	Previsão Atual	Arrecadado Período	Arrecadado Ano	Diferença
411180141000000	Bens Imóveis e de Direitos Reais sobre Imóveis					
411180141000000	Imposto sobre Transmissão -Inter Vivos- de Bens Imóveis e de Direitos Reais sobre Imóveis - Principal		4.500.000,00	0,00	0,00	4.500.000,00-
411180141010000	ITBI - Principal - PRÓPRIO	43	2.418.750,00	0,00	0,00	2.418.750,00-
411180141020000	ITBI - Principal - MDE	44	1.302.750,00	0,00	0,00	1.302.750,00-
411180141030000	ITBI - Principal - ASPS	45	778.500,00	0,00	0,00	778.500,00-
411180145000000	Imposto sobre Transmissão -Inter Vivos- de Bens Imóveis e de Direitos Reais sobre Imóveis - Multas		10.000,00	0,00	0,00	10.000,00-
411180145010000	ITBI - Multas - PRÓPRIO	46	5.375,00	0,00	0,00	5.375,00-
411180145020000	ITBI - Multas - MDE	47	2.895,00	0,00	0,00	2.895,00-
411180145030000	ITBI - Multas - ASPS	48	1.730,00	0,00	0,00	1.730,00-
411180146000000	Imposto sobre Transmissão -Inter Vivos- de Bens Imóveis e de Direitos Reais sobre Imóveis - Juros de Mora		5.000,00	0,00	0,00	5.000,00-
411180146010000	ITBI - Juros de Mora - PRÓPRIO	645	2.687,50	0,00	0,00	2.687,50-
411180146020000	ITBI - Juros de Mora - MDE	646	1.447,50	0,00	0,00	1.447,50-
411180146030000	ITBI - Juros de Mora - ASPS	647	865,00	0,00	0,00	865,00-
411180200000000	Impostos sobre a Produção, circulação de Mercadorias e Serviços		15.615.000,00	0,00	0,00	15.615.000,00-
411180230000000	Imposto sobre Serviços de Qualquer Natureza		15.615.000,00	0,00	0,00	15.615.000,00-
411180231000000	Imposto sobre Serviços de Qualquer Natureza - Principal		15.000.000,00	0,00	0,00	15.000.000,00-
411180231010000	ISS - Principal - PRÓPRIO	49	8.062.500,00	0,00	0,00	8.062.500,00-
411180231020000	ISS - Principal - MDE	50	4.342.500,00	0,00	0,00	4.342.500,00-
411180231030000	ISS - Principal - ASPS	51	2.595.000,00	0,00	0,00	2.595.000,00-
411180233000000	Imposto sobre Serviços de Qualquer Natureza - Dívida Ativa		420.000,00	0,00	0,00	420.000,00-
411180233010000	ISS - Dívida Ativa - PRÓPRIO		225.750,00	0,00	0,00	225.750,00-
411180233010100	ISS - Dívida Ativa Cobrança Administrativa - PRÓPRIO	55	215.000,00	0,00	0,00	215.000,00-
411180233010200	ISS - Dívida Ativa Cobrança Judicial - PRÓPRIO	56	10.750,00	0,00	0,00	10.750,00-
411180233020000	ISS - Dívida Ativa - MDE		121.590,00	0,00	0,00	121.590,00-
411180233020100	ISS - Dívida Ativa Cobrança Administrativa - MDE	57	115.800,00	0,00	0,00	115.800,00-
411180233020200	ISS - Dívida Ativa Cobrança Judicial - MDE	58	5.790,00	0,00	0,00	5.790,00-
411180233030000	ISS - Dívida Ativa - ASPS		72.660,00	0,00	0,00	72.660,00-
411180233030100	ISS - Dívida Ativa Cobrança Administrativa - ASPS	59	69.200,00	0,00	0,00	69.200,00-
411180233030200	ISS - Dívida Ativa Cobrança Judicial - ASPS	60	3.460,00	0,00	0,00	3.460,00-
411180235000000	Imposto sobre Serviços de Qualquer Natureza - Multas		90.000,00	0,00	0,00	90.000,00-
411180235010000	ISS - Multas - PRÓPRIO	52	48.375,00	0,00	0,00	48.375,00-
411180235020000	ISS - Multas - MDE	53	26.055,00	0,00	0,00	26.055,00-
411180235030000	ISS - Multas - ASPS	54	15.570,00	0,00	0,00	15.570,00-
411180236000000	Imposto sobre Serviços de Qualquer Natureza - Juros de Mora		30.000,00	0,00	0,00	30.000,00-
411180236010000	ISS - Juros de Mora - PRÓPRIO	648	16.125,00	0,00	0,00	16.125,00-
411180236020000	ISS - Juros de Mora - MDE	649	8.685,00	0,00	0,00	8.685,00-
411180236030000	ISS - Juros de Mora - ASPS	650	5.190,00	0,00	0,00	5.190,00-
411180237000000	Imposto sobre Serviços de Qualquer Natureza - Multas da Dívida Ativa		35.000,00	0,00	0,00	35.000,00-
411180237010000	ISS - Multas da Dívida Ativa - PRÓPRIO		18.812,50	0,00	0,00	18.812,50-
411180237010100	ISS - Multas da Dívida Ativa Cobrança Administrativa - PRÓPRIO	61	16.125,00	0,00	0,00	16.125,00-
411180237010200	ISS - Multas da Dívida Ativa Cobrança Judicial - PRÓPRIO	62	2.687,50	0,00	0,00	2.687,50-
411180237020000	ISS - Multas da Dívida Ativa - MDE		10.132,50	0,00	0,00	10.132,50-
411180237020100	ISS - Multas da Dívida Ativa Cobrança Administrativa - MDE	63	8.685,00	0,00	0,00	8.685,00-
411180237020200	ISS - Multas da Dívida Ativa Cobrança Judicial - MDE	64	1.447,50	0,00	0,00	1.447,50-



Receita - Balancete da Receita

Período: 01/01/2021 até 31/12/2021

Recurso: todos

Recurso STN: todos

Complemento da FR: todos

Dedutoras: Dedutoras no final

Exibir Saldo Zero: Não

Somente Impostos: Não

Com Previsão Inicial: Não

Classificação	Descrição	Receita	Previsão Atual	Arrecadado Período	Arrecadado Ano	Diferença
411180237030000	ISS - Multas da Dívida Ativa - ASPS		6.055,00	0,00	0,00	6.055,00-
411180237030100	ISS - Multas da Dívida Ativa Cobrança Administrativa - ASPS	65	5.190,00	0,00	0,00	5.190,00-
411180237030200	ISS - Multas da Dívida Ativa Cobrança Judicial - ASPS	66	865,00	0,00	0,00	865,00-
411180238000000	Imposto sobre Serviços de Qualquer Natureza - Juros de Mora da Dívida Ativa		40.000,00	0,00	0,00	40.000,00-
411180238010000	ISS - Juros de Mora da Dívida Ativa - PRÓPRIO		21.500,00	0,00	0,00	21.500,00-
411180238010100	ISS - Juros de Mora da Dívida Ativa Cobrança Administrativa - PRÓPRIO	651	16.125,00	0,00	0,00	16.125,00-
411180238010200	ISS - Juros de Mora da Dívida Ativa Cobrança Judicial - PRÓPRIO	652	5.375,00	0,00	0,00	5.375,00-
411180238020000	ISS - Juros de Mora da Dívida Ativa - MDE		11.580,00	0,00	0,00	11.580,00-
411180238020100	ISS - Juros de Mora da Dívida Ativa Cobrança Administrativa - MDE	653	8.685,00	0,00	0,00	8.685,00-
411180238020200	ISS - Juros de Mora da Dívida Ativa Cobrança Judicial - MDE	654	2.895,00	0,00	0,00	2.895,00-
411180238030000	ISS - Juros de Mora da Dívida Ativa - ASPS		6.920,00	0,00	0,00	6.920,00-
411180238030100	ISS - Juros de Mora da Dívida Ativa Cobrança Administrativa - ASPS	655	5.190,00	0,00	0,00	5.190,00-
411180238030200	ISS - Juros de Mora da Dívida Ativa Cobrança Judicial - ASPS	656	1.730,00	0,00	0,00	1.730,00-
411200000000000	Taxas		10.387.500,00	0,00	0,00	10.387.500,00-
411280000000000	Taxas - Específicas de Estados, DF e Municípios		10.387.500,00	0,00	0,00	10.387.500,00-
411280100000000	Taxas de Inspeção, Controle e Fiscalização		3.169.500,00	0,00	0,00	3.169.500,00-
411280110000000	Taxa de Fiscalização de Vigilância Sanitária		231.000,00	0,00	0,00	231.000,00-
411280111000000	Taxa de Fiscalização de Vigilância Sanitária - Principal	67	170.000,00	0,00	0,00	170.000,00-
411280113000000	Taxa de Fiscalização de Vigilância Sanitária - Dívida Ativa		40.000,00	0,00	0,00	40.000,00-
411280113010000	Taxa de Fiscalização de Vigilância Sanitária - Dívida Ativa Cobrança Administrativa	564	30.000,00	0,00	0,00	30.000,00-
411280113020000	Taxa de Fiscalização de Vigilância Sanitária - Dívida Ativa Cobrança Judicial	565	10.000,00	0,00	0,00	10.000,00-
411280115000000	Taxa de Fiscalização de Vigilância Sanitária - Multas	563	4.000,00	0,00	0,00	4.000,00-
411280116000000	Taxa de Fiscalização de Vigilância Sanitária - Juros de Mora	657	1.000,00	0,00	0,00	1.000,00-
411280117000000	Taxa de Fiscalização de Vigilância Sanitária - Multas da Dívida Ativa		8.000,00	0,00	0,00	8.000,00-
411280117010000	Taxa de Fiscalização de Vigilância Sanitária - Multas da Dívida Ativa Cobrança Administrativa	566	5.000,00	0,00	0,00	5.000,00-
411280117020000	Taxa de Fiscalização de Vigilância Sanitária - Multas da Dívida Ativa Cobrança Judicial	567	3.000,00	0,00	0,00	3.000,00-
411280118000000	Taxa de Fiscalização de Vigilância Sanitária - Juros de Mora da Dívida Ativa		8.000,00	0,00	0,00	8.000,00-
411280118010000	Taxa de Fiscalização de Vigilância Sanitária - Juros de Mora da Dívida Ativa Cobrança Administrativa	658	5.000,00	0,00	0,00	5.000,00-
411280118020000	Taxa de Fiscalização de Vigilância Sanitária - Juros de Mora da Dívida Ativa Cobrança Judicial	659	3.000,00	0,00	0,00	3.000,00-
411280190000000	Taxas de Inspeção, Controle e Fiscalização - Outras		2.938.500,00	0,00	0,00	2.938.500,00-
411280191000000	Taxas de Inspeção, Controle e Fiscalização - Outras - Principal		2.449.500,00	0,00	0,00	2.449.500,00-
411280191010000	Taxa de Licença p/Funcionamento de Estabelecimento Comercial, Industrial e de Prestação de Serviço	68	1.500.000,00	0,00	0,00	1.500.000,00-
411280191020000	Taxa de Licença para Execução de Obras	69	30.000,00	0,00	0,00	30.000,00-
411280191030000	Taxa de Utilização de Área de Domínio Público (Estacionamento Rotativo)	70	160.000,00	0,00	0,00	160.000,00-
411280191040000	Taxa de Aprovação do Projeto de Construção Civil	71	100.000,00	0,00	0,00	100.000,00-
411280191050000	Taxa de Alinhamento e Nivelamento	72	500,00	0,00	0,00	500,00-
411280191060000	Taxa de Fiscalização ou Vistoria de Estabelecimento de Qualquer Natureza	73	60.000,00	0,00	0,00	60.000,00-
411280191070000	Taxa de Serviços Especiais - FUNREBOM	74	178.000,00	0,00	0,00	178.000,00-
411280191080000	Taxa de Licença Ambiental	75	150.000,00	0,00	0,00	150.000,00-
411280191090000	Taxa de Regularização de Projetos de Construção Civil	76	250.000,00	0,00	0,00	250.000,00-
411280191100000	Taxa de Análise de Projetos PPCI - FUNREBOM	77	1.000,00	0,00	0,00	1.000,00-



Classificação	Descrição	Receita	Previsão Atual	Arrecadado Período	Arrecadado Ano	Diferença
411280191110000	Taxa de Licença para Ambulantes de Caravaggio	660	20.000,00	0,00	0,00	20.000,00-
411280193000000	Taxas de Inspeção, Controle e Fiscalização - Outras - Dívida Ativa		320.000,00	0,00	0,00	320.000,00-
411280193010000	Taxas de Inspeção, Controle e Fiscalização - Outras - Dívida Ativa Cobrança Administrativa	79	300.000,00	0,00	0,00	300.000,00-
411280193020000	Taxas de Inspeção, Controle e Fiscalização - Outras - Dívida Ativa Cobrança Judicial	80	20.000,00	0,00	0,00	20.000,00-
411280195000000	Taxas de Inspeção, Controle e Fiscalização - Outras - Multas		20.000,00	0,00	0,00	20.000,00-
411280195010000	Taxas de Inspeção, Controle e Fiscalização - Outras - Multas	78	20.000,00	0,00	0,00	20.000,00-
411280196000000	Taxas de Inspeção, Controle e Fiscalização - Outras - Juros de Mora		10.000,00	0,00	0,00	10.000,00-
411280196010000	Taxas de Inspeção, Controle e Fiscalização - Outras - Juros de Mora	661	10.000,00	0,00	0,00	10.000,00-
411280197000000	Taxas de Inspeção, Controle e Fiscalização - Outras - Multas da Dívida Ativa		60.000,00	0,00	0,00	60.000,00-
411280197010000	Taxas de Inspeção, Controle e Fiscalização - Outras - Multas da Dívida Ativa Cobrança Administrativa	81	60.000,00	0,00	0,00	60.000,00-
411280197020000	Taxas de Inspeção, Controle e Fiscalização - Outras - Multas da Dívida Ativa Cobrança Judicial	82	10.000,00	0,00	0,00	10.000,00-
411280198000000	Taxas de Inspeção, Controle e Fiscalização - Outras - Juros de Mora da Dívida Ativa		79.000,00	0,00	0,00	79.000,00-
411280198010000	Taxas de Inspeção, Controle e Fiscalização - Outras - Juros de Mora da Dívida Ativa Cobrança Administrativa	662	60.000,00	0,00	0,00	60.000,00-
411280198020000	Taxas de Inspeção, Controle e Fiscalização - Outras - Juros de Mora da Dívida Ativa Cobrança Judicial	663	19.000,00	0,00	0,00	19.000,00-
411280200000000	Taxas pela Prestação de Serviços		7.218.000,00	0,00	0,00	7.218.000,00-
411280290000000	Taxas pela Prestação de Serviços - Outras		7.218.000,00	0,00	0,00	7.218.000,00-
411280291000000	Taxas pela Prestação de Serviços - Outras - Principal		6.725.000,00	0,00	0,00	6.725.000,00-
411280291010000	Taxa de Serviços Cadastrais	83	500,00	0,00	0,00	500,00-
411280291020000	Taxa de Limpeza Pública	84	6.500.000,00	0,00	0,00	6.500.000,00-
411280291030000	Taxa de Emissão de Certidões	85	40.000,00	0,00	0,00	40.000,00-
411280291040000	Taxa de Expediente	86	160.000,00	0,00	0,00	160.000,00-
411280291050000	Taxa de Roçada	87	500,00	0,00	0,00	500,00-
411280291060000	Taxa de Emissão de 2ª Via	88	10.000,00	0,00	0,00	10.000,00-
411280291070000	Taxa de Abertura de Valo	89	8.000,00	0,00	0,00	8.000,00-
411280291080000	Taxa de Serviços da JUCERGS	90	5.000,00	0,00	0,00	5.000,00-
411280291090000	Taxa de Expedição de Licenciamento - FUNREBOM	91	1.000,00	0,00	0,00	1.000,00-
411280293000000	Taxas pela Prestação de Serviços - Outras - Dívida Ativa		360.000,00	0,00	0,00	360.000,00-
411280293010000	Taxas pela Prestação de Serviços - Outras - Dívida Ativa Cobrança Administrativa	93	300.000,00	0,00	0,00	300.000,00-
411280293020000	Taxas pela Prestação de Serviços - Outras - Dívida Ativa Cobrança Judicial	94	60.000,00	0,00	0,00	60.000,00-
411280295000000	Taxas pela Prestação de Serviços - Outras - Multas		10.000,00	0,00	0,00	10.000,00-
411280295010000	Taxas pela Prestação de Serviços - Outras - Multas	92	10.000,00	0,00	0,00	10.000,00-
411280296000000	Taxas pela Prestação de Serviços - Outras - Juros de Mora		3.000,00	0,00	0,00	3.000,00-
411280296010000	Taxas pela Prestação de Serviços - Outras - Juros de Mora	664	3.000,00	0,00	0,00	3.000,00-
411280297000000	Taxas pela Prestação de Serviços - Outras - Multas da Dívida Ativa		30.000,00	0,00	0,00	30.000,00-
411280297010000	Taxas pela Prestação de Serviços - Outras - Multas da Dívida Ativa Cobrança Administrativa	95	20.000,00	0,00	0,00	20.000,00-
411280297020000	Taxas pela Prestação de Serviços - Outras - Multas da Dívida Ativa Cobrança Judicial	96	10.000,00	0,00	0,00	10.000,00-
411280298000000	Taxas pela Prestação de Serviços - Outras - Juros de Mora da Dívida Ativa		90.000,00	0,00	0,00	90.000,00-
411280298010000	Taxas pela Prestação de Serviços - Outras - Juros de Mora da Dívida Ativa Cobrança Administrativa	665	60.000,00	0,00	0,00	60.000,00-
411280298020000	Taxas pela Prestação de Serviços - Outras -	666	30.000,00	0,00	0,00	30.000,00-

Handwritten signatures and initials:
Ded. + [Signature]
Gp
M



Receita - Balancete da Receita

Período: 01/01/2021 até 31/12/2021

Recurso: todos

Recurso STN: todos

Complemento da FR: todos

Dedutoras: Dedutoras no final

Exibir Saldo Zero: Não

Somente Impostos: Não

Com Previsão Inicial: Não

Classificação	Descrição	Receita	Previsão Atual	Arrecadado Período	Arrecadado Ano	Diferença
	Juros de Mora da Dívida Ativa Cobrança Judicial					
41130000000000	Contribuição de Melhoria		13.000,00	0,00	0,00	13.000,00-
41138000000000	Contribuição de Melhoria - Específica de Estados, DF e Municípios		13.000,00	0,00	0,00	13.000,00-
41138040000000	Contribuição de Melhoria para Pavimentação e Obras Complementares		13.000,00	0,00	0,00	13.000,00-
41138041000000	Contribuição de Melhoria para Pavimentação e Obras Complementares		13.000,00	0,00	0,00	13.000,00-
41138041100000	Contribuição de Melhoria para Pavimentação e Obras Complementares - Principal	97	1.000,00	0,00	0,00	1.000,00-
41138041300000	Contribuição de Melhoria para Pavimentação e Obras Complementares - Dívida Ativa		6.000,00	0,00	0,00	6.000,00-
41138041301000	Contribuição de Melhoria para Pavimentação e Obras Complementares - Dívida Ativa Cobrança Administrativa	99	1.000,00	0,00	0,00	1.000,00-
41138041302000	Contribuição de Melhoria para Pavimentação e Obras Complementares - Dívida Ativa Cobrança Judicial	100	5.000,00	0,00	0,00	5.000,00-
41138041500000	Contribuição de Melhoria para Pavimentação e Obras Complementares - Multas	98	500,00	0,00	0,00	500,00-
41138041600000	Contribuição de Melhoria para Pavimentação e Obras Complementares - Juros de Mora	667	500,00	0,00	0,00	500,00-
41138041700000	Contribuição de Melhoria para Pavimentação e Obras Complementares - Multas da Dívida Ativa		2.500,00	0,00	0,00	2.500,00-
41138041701000	Contribuição de Melhoria para Pavimentação e Obras Complementares - Multas da Dívida Ativa Cobrança Administrativa	101	500,00	0,00	0,00	500,00-
41138041702000	Contribuição de Melhoria para Pavimentação e Obras Complementares - Multas da Dívida Ativa Cobrança Judicial	102	2.000,00	0,00	0,00	2.000,00-
41138041800000	Contribuição de Melhoria para Pavimentação e Obras Complementares - Juros de Mora da Dívida Ativa		2.500,00	0,00	0,00	2.500,00-
41138041801000	Contribuição de Melhoria para Pavimentação e Obras Complementares - Juros de Mora da Dívida Ativa Cobrança Administrativa	668	500,00	0,00	0,00	500,00-
41138041802000	Contribuição de Melhoria para Pavimentação e Obras Complementares - Juros de Mora da Dívida Ativa Cobrança Judicial	669	2.000,00	0,00	0,00	2.000,00-
41200000000000	Contribuições		9.330.000,00	0,00	0,00	9.330.000,00-
41210000000000	Contribuições Sociais		6.521.000,00	0,00	0,00	6.521.000,00-
41218000000000	Contribuições Sociais Específicas de Estados, DF e Municípios		6.521.000,00	0,00	0,00	6.521.000,00-
41218010000000	Contribuição do Servidor Civil para o Plano de Seguridade Social - CPSSS - Específico de EST/DF/MUN		6.521.000,00	0,00	0,00	6.521.000,00-
41218011000000	CPSSS do Servidor Civil Ativo		6.000.000,00	0,00	0,00	6.000.000,00-
41218011100000	CPSSS do Servidor Civil Ativo - Principal	103	6.000.000,00	0,00	0,00	6.000.000,00-
41218012000000	CPSSS do Servidor Civil Inativo		440.000,00	0,00	0,00	440.000,00-
41218012100000	CPSSS do Servidor Civil Inativo - Principal	104	440.000,00	0,00	0,00	440.000,00-
41218013000000	CPSSS do Servidor Civil - Pensionistas		1.000,00	0,00	0,00	1.000,00-
41218013100000	CPSSS do Servidor Civil - Pensionistas - Principal	105	1.000,00	0,00	0,00	1.000,00-
41218014000000	CPSSS Oriunda de Sentenças Judiciais - Servidor Civil Ativo		80.000,00	0,00	0,00	80.000,00-
41218014100000	CPSSS Oriunda de Sentenças Judiciais - Servidor Civil Ativo - Principal	532	80.000,00	0,00	0,00	80.000,00-
41240000000000	Contribuição para o Custeio do Serviço de Iluminação Pública		2.809.000,00	0,00	0,00	2.809.000,00-
41240010000000	Contribuição para o Custeio do Serviço de Iluminação Pública		2.809.000,00	0,00	0,00	2.809.000,00-
41240011000000	Contribuição para o Custeio do Serviço de Iluminação Pública - Principal	106	2.809.000,00	0,00	0,00	2.809.000,00-
41300000000000	Receita Patrimonial		21.429.300,00	0,00	0,00	21.429.300,00-
41310000000000	Exploração do Patrimônio Imobiliário do Estado		231.000,00	0,00	0,00	231.000,00-
41310010000000	Aluguéis, Arrendamentos, Foros, Laudêmios, Tarifas de Ocupação		149.500,00	0,00	0,00	149.500,00-
41310011000000	Aluguéis e Arrendamentos		116.000,00	0,00	0,00	116.000,00-
41310011100000	Aluguéis e Arrendamentos - Principal		105.000,00	0,00	0,00	105.000,00-
41310011101000	Aluguel da Estação Rodoviária Municipal	107	5.000,00	0,00	0,00	5.000,00-

Sec. de Finanças
GP
M



Recelta - Balancete da Recelta

Período: 01/01/2021 até 31/12/2021

Recurso: todos

Recurso STN: todos

Complemento da FR: todos

Dedutoras: Dedutoras no final

Exibir Saldo Zero: Não

Somente Impostos: Não

Com Previsão Inicial: Não

Classificação	Descrição	Receita	Previsão Atual	Arrecadado Período	Arrecadado Ano	Diferença
413100111020000	Aluguel de Restaurante do Município	108	20.000,00	0,00	0,00	20.000,00-
413100111030000	Aluguel de Jazigos	109	30.000,00	0,00	0,00	30.000,00-
413100111040000	Arrendamentos	110	50.000,00	0,00	0,00	50.000,00-
413100113000000	Aluguéis e Arrendamentos - Dívida Ativa		6.000,00	0,00	0,00	6.000,00-
413100113010000	Aluguéis e Arrendamentos - Dívida Ativa Cobrança Administrativa	112	5.000,00	0,00	0,00	5.000,00-
413100113020000	Aluguéis e Arrendamentos - Dívida Ativa Cobrança Judicial	113	1.000,00	0,00	0,00	1.000,00-
413100115000000	Aluguéis e Arrendamentos - Multas	111	1.000,00	0,00	0,00	1.000,00-
413100116000000	Aluguéis e Arrendamentos - Juros de Mora	670	500,00	0,00	0,00	500,00-
413100117000000	Aluguéis e Arrendamentos - Multas da Dívida Ativa		2.000,00	0,00	0,00	2.000,00-
413100117010000	Aluguéis e Arrendamentos - Multas da Dívida Ativa Cobrança Administrativa	114	1.000,00	0,00	0,00	1.000,00-
413100117020000	Aluguéis e Arrendamentos - Multas da Dívida Ativa Cobrança Judicial	115	1.000,00	0,00	0,00	1.000,00-
413100118000000	Aluguéis e Arrendamentos - Juros de Mora da Dívida Ativa		1.500,00	0,00	0,00	1.500,00-
413100118010000	Aluguéis e Arrendamentos - Juros de Mora da Dívida Ativa Cobrança Administrativa	671	1.000,00	0,00	0,00	1.000,00-
413100118020000	Aluguéis e Arrendamentos - Juros de Mora da Dívida Ativa Cobrança Judicial	672	500,00	0,00	0,00	500,00-
413100120000000	Foros, Laudêmios e Tarifas de Ocupação		33.500,00	0,00	0,00	33.500,00-
413100121000000	Foros, Laudêmios e Tarifas de Ocupação - Principal		31.000,00	0,00	0,00	31.000,00-
413100121010000	Taxa de Ocupação de Quadras Esportivas	116	30.000,00	0,00	0,00	30.000,00-
413100121020000	Taxa de Ocupação de Demais Imóveis	117	1.000,00	0,00	0,00	1.000,00-
413100123000000	Foros, Laudêmios e Tarifas de Ocupação - Dívida Ativa		500,00	0,00	0,00	500,00-
413100123010000	Foros, Laudêmios e Tarifas de Ocupação - Dívida Ativa Cobrança Administrativa	119	500,00	0,00	0,00	500,00-
413100125000000	Foros, Laudêmios e Tarifas de Ocupação - Multas	118	500,00	0,00	0,00	500,00-
413100126000000	Foros, Laudêmios e Tarifas de Ocupação - Juros de Mora	673	500,00	0,00	0,00	500,00-
413100127000000	Foros, Laudêmios e Tarifas de Ocupação - Multas da Dívida Ativa		500,00	0,00	0,00	500,00-
413100127010000	Foros, Laudêmios e Tarifas de Ocupação - Multas da Dívida Ativa Cobrança Administrativa	120	500,00	0,00	0,00	500,00-
413100128000000	Foros, Laudêmios e Tarifas de Ocupação - Juros de Mora da Dívida Ativa		500,00	0,00	0,00	500,00-
413100128010000	Foros, Laudêmios e Tarifas de Ocupação - Juros de Mora da Dívida Ativa Cobrança Administrativa	674	500,00	0,00	0,00	500,00-
413100200000000	Concessão, Permissão, Autorização ou Cessão do Direito de Uso de Bens Imóveis Públicos		81.500,00	0,00	0,00	81.500,00-
413100210000000	Concessão, Permissão, Autorização ou Cessão do Direito de Uso de Bens Imóveis Públicos		81.500,00	0,00	0,00	81.500,00-
413100211000000	Concessão, Permissão, Autorização ou Cessão do Direito de Uso de Bens Imóveis Públicos - Principal		78.000,00	0,00	0,00	78.000,00-
413100211010000	Concessão de Uso do Balneário Santa Rita	121	3.000,00	0,00	0,00	3.000,00-
413100211020000	Permissão de Uso da Copa do Parque Cinquentenário	122	15.000,00	0,00	0,00	15.000,00-
413100211030000	Concessão de Uso do Parque Salto Ventoso	123	60.000,00	0,00	0,00	60.000,00-
413100211040000	Concessão da Exploração do Estacionamento Rotativo	733	10.000,00	0,00	0,00	10.000,00-
413100213000000	Concessão, Permissão, Autorização ou Cessão do Direito de Uso de Bens Imóveis Públicos - Dívida Ativa		1.000,00	0,00	0,00	1.000,00-
413100213010000	Concessão, Permissão, Autorização ou Cessão do Direito de Uso de Bens Imóveis Públicos - Dívida Ativa Cobrança Administrativa	125	1.000,00	0,00	0,00	1.000,00-
413100215000000	Concessão, Permissão, Autorização ou Cessão do Direito de Uso de Bens Imóveis Públicos - Multas	124	1.000,00	0,00	0,00	1.000,00-
413100216000000	Concessão, Permissão, Autorização ou Cessão do Direito de Uso de Bens Imóveis Públicos - Juros de Mora	675	500,00	0,00	0,00	500,00-
413100217000000	Concessão, Permissão, Autorização ou Cessão do Direito de Uso de Bens Imóveis Públicos - Multas da Dívida Ativa		500,00	0,00	0,00	500,00-

Adriano Molon Toigo
GP



Classificação	Descrição	Receita	Previsão Atual	Arrecadado Período	Arrecadado Ano	Diferença
413100217010000	Concessão, Permissão, Autorização ou Cessão do Direito de Uso de Bens Imóveis Públicos - Multas da Dívida Ativa Cobrança Administrativa	126	500,00	0,00	0,00	500,00
413100218000000	Concessão, Permissão, Autorização ou Cessão do Direito de Uso de Bens Imóveis Públicos - Juros de Mora da Dívida Ativa		500,00	0,00	0,00	500,00
413100218010000	Concessão, Permissão, Autorização ou Cessão do Direito de Uso de Bens Imóveis Públicos - Juros de Mora da Dívida Ativa Cobrança Administrativa	676	500,00	0,00	0,00	500,00
413200000000000	Valores Mobiliários		21.188.300,00	0,00	0,00	21.188.300,00
413210000000000	Juros e Correções Monetárias		21.188.300,00	0,00	0,00	21.188.300,00
413210010000000	Remuneração de Depósitos Bancários		688.300,00	0,00	0,00	688.300,00
413210011000000	Remuneração de Depósitos Bancários - Principal		688.300,00	0,00	0,00	688.300,00
413210011010000	Remuneração de Depósitos de Recursos Vinculados - Principal		275.300,00	0,00	0,00	275.300,00
413210011010200	Remuneração de Depósitos Bancários de Recursos Vinculados - FUNDEB - Principal	127	15.000,00	0,00	0,00	15.000,00
413210011010300	Remuneração de Depósitos Bancários de Recursos Vinculados - Fundo de Saúde - Principal		122.900,00	0,00	0,00	122.900,00
413210011010301	Remuneração de Depósitos Bancários - FMS - Recursos Próprios do Fundo	128	1.000,00	0,00	0,00	1.000,00
413210011010303	Remuneração de Depósitos Bancários - FES - ESF	130	600,00	0,00	0,00	600,00
413210011010304	Remuneração de Depósitos Bancários - FES - PIES Atensão Básica	131	300,00	0,00	0,00	300,00
413210011010305	Remuneração de Depósitos Bancários - FES - Assistência Farmácia Básica	132	500,00	0,00	0,00	500,00
413210011010306	Remuneração de Depósitos Bancários - FES - Rede SAMU	133	100,00	0,00	0,00	100,00
413210011010307	Remuneração de Depósitos Bancários - FES - Apoio à Rede Hospitalar	134	2.000,00	0,00	0,00	2.000,00
413210011010308	Remuneração de Depósitos Bancários - FES - Nota Fiscal Gaúcha	135	100,00	0,00	0,00	100,00
413210011010309	Remuneração de Depósitos Bancários - FES - Centro de Atenção Psicossocial	136	300,00	0,00	0,00	300,00
413210011010310	Remuneração de Depósitos Bancários - FES - Vigilância Epidemiológica da Dengue	137	100,00	0,00	0,00	100,00
413210011010311	Remuneração de Depósitos Bancários - FES - PPV Programa de Prevenção a Violência	138	300,00	0,00	0,00	300,00
413210011010313	Remuneração de Depósitos Bancários - FES - ESF Indígena	140	300,00	0,00	0,00	300,00
413210011010314	Remuneração de Depósitos Bancários - FES - PIES Prevenção e Controle de DST/AIDS	141	200,00	0,00	0,00	200,00
413210011010315	Remuneração de Depósitos Bancários - FES - PIES Rede Cegonha	142	100,00	0,00	0,00	100,00
413210011010316	Remuneração de Depósitos Bancários - FNS - Custeio da Atenção Básica	143	23.000,00	0,00	0,00	23.000,00
413210011010322	Remuneração de Depósitos Bancários - FNS - Custeio da Assistência Farmacêutica	149	8.000,00	0,00	0,00	8.000,00
413210011010323	Remuneração de Depósitos Bancários - FNS - Custeio da Atenção MAC	150	60.000,00	0,00	0,00	60.000,00
413210011010327	Remuneração de Depósitos Bancários - FNS - Custeio da Vigilância em Saúde	154	10.000,00	0,00	0,00	10.000,00
413210011010340	Remuneração de Depósitos Bancários - FNS - Custeio da Gestão do SUS	167	700,00	0,00	0,00	700,00
413210011010341	Remuneração de Depósitos Bancários - FES - PIM Primeira Infância Melhor	538	300,00	0,00	0,00	300,00
413210011010342	Remuneração de Depósitos Bancários - FNS - Outros Programas	157	15.000,00	0,00	0,00	15.000,00
413210011010400	Remuneração de Depósitos Bancários de Recursos Vinculados - Manutenção e Desenvolvimento do Ensino - MDE - Principal	168	30.000,00	0,00	0,00	30.000,00
413210011010500	Remuneração de Depósitos Bancários de Recursos Vinculados - Ações e Serviços Públicos de Saúde - ASPS - Principal	169	5.000,00	0,00	0,00	5.000,00
413210011010600	Remuneração de Depósitos Bancários de Recursos Vinculados - Contribuição de Intervenção no Domínio Econômico - CIDE - Principal	170	200,00	0,00	0,00	200,00
413210011010700	Remuneração de Depósitos Bancários de Recursos Vinculados - Fundo Nacional de Assistência Social - FNAS - Principal		5.400,00	0,00	0,00	5.400,00
413210011010701	Remuneração de Depósitos Bancários - FNAS -	171	300,00	0,00	0,00	300,00



Classificação	Descrição	Receita	Previsão Atual	Arrecadado Período	Arrecadado Ano	Diferença
413210011010702	Piso Alta Complexidade Criança/Adolescente Remuneração de Depósitos Bancários - FNAS - Índice de Gestão Descentralizada SUAS	172	100,00	0,00	0,00	100,00-
413210011010703	Remuneração de Depósitos Bancários - FNAS - Proteção Social Básica	173	2.500,00	0,00	0,00	2.500,00-
413210011010704	Remuneração de Depósitos Bancários - FNAS - Índice de Gestão Descentralizada Bolsa Família	174	400,00	0,00	0,00	400,00-
413210011010705	Remuneração de Depósitos Bancários - FNAS - Programa de Erradicação do Trabalho Infantil	175	100,00	0,00	0,00	100,00-
413210011010706	Remuneração de Depósitos Bancários - FNAS - Proteção Social Especial	176	1.100,00	0,00	0,00	1.100,00-
413210011010707	Remuneração de Depósitos Bancários - FNAS - BPC na Escola	177	100,00	0,00	0,00	100,00-
413210011010708	Remuneração de Depósitos Bancários - FNAS - Aprimora Rede	178	100,00	0,00	0,00	100,00-
413210011010709	Remuneração de Depósitos Bancários - FNAS - Primeira Infância/Criança Feliz	179	400,00	0,00	0,00	400,00-
413210011010710	Remuneração de Depósitos Bancários - FNAS - Ações do Covid p/EPI	41	100,00	0,00	0,00	100,00-
413210011010711	Remuneração de Depósitos Bancários - FNAS - Ações do Covid p/Acolhimento	42	200,00	0,00	0,00	200,00-
413210011010800	Remuneração de Depósitos Bancários de Recursos Vinculados - Fundo Nacional de Desenvolvimento da Educação - FNDE - Principal		13.500,00	0,00	0,00	13.500,00-
413210011010801	Remuneração de Depósitos Bancários - FNDE - PNAE Ensino Fundamental	180	300,00	0,00	0,00	300,00-
413210011010802	Remuneração de Depósitos Bancários - FNDE - PNAE Pré-Escola	181	600,00	0,00	0,00	600,00-
413210011010803	Remuneração de Depósitos Bancários - FNDE - PNAE Creche	182	1.000,00	0,00	0,00	1.000,00-
413210011010804	Remuneração de Depósitos Bancários - FNDE - PNAE EJA	183	100,00	0,00	0,00	100,00-
413210011010805	Remuneração de Depósitos Bancários - FNDE - PNAE AEE	184	100,00	0,00	0,00	100,00-
413210011010806	Remuneração de Depósitos Bancários - FNDE - PNAE Mais Educação	185	100,00	0,00	0,00	100,00-
413210011010807	Remuneração de Depósitos Bancários - FNDE - PNATE	186	1.000,00	0,00	0,00	1.000,00-
413210011010810	Remuneração de Depósitos Bancários - FNDE - Salário Educação	189	10.000,00	0,00	0,00	10.000,00-
413210011010811	Remuneração de Depósitos Bancários - FNDE - PDDE Manutenção de Escolas	190	100,00	0,00	0,00	100,00-
413210011010812	Remuneração de Depósitos Bancários - FNDE - MEI Apoio a Creches	191	100,00	0,00	0,00	100,00-
413210011010813	Remuneração de Depósitos Bancários - FNDE - MEI Novas Turmas	192	100,00	0,00	0,00	100,00-
413210011019900	Remuneração de Outros Depósitos Bancários de Recursos Vinculados - Principal		83.300,00	0,00	0,00	83.300,00-
413210011019901	Remuneração de Outros Depósitos Bancários - FMCA	193	20.000,00	0,00	0,00	20.000,00-
413210011019902	Remuneração de Outros Depósitos Bancários - União/DNPM - CFEM	194	200,00	0,00	0,00	200,00-
413210011019903	Remuneração de Outros Depósitos Bancários - Estado/PEATE Fundamental Rural	195	1.200,00	0,00	0,00	1.200,00-
413210011019904	Remuneração de Outros Depósitos Bancários - FURNAM	196	1.400,00	0,00	0,00	1.400,00-
413210011019905	Remuneração de Outros Depósitos Bancários - FMMA	197	4.000,00	0,00	0,00	4.000,00-
413210011019906	Remuneração de Outros Depósitos Bancários - FUNREBOM	198	30.000,00	0,00	0,00	30.000,00-
413210011019907	Remuneração de Outros Depósitos Bancários - CIP	199	100,00	0,00	0,00	100,00-
413210011019908	Remuneração de Outros Depósitos Bancários - União/Fundo Especial FEP	200	1.200,00	0,00	0,00	1.200,00-
413210011019909	Remuneração de Outros Depósitos Bancários - Estado/PEATE Médio Rural	201	1.500,00	0,00	0,00	1.500,00-
413210011019910	Remuneração de Outros Depósitos Bancários - Estado/Cola-Parte Multa de Trânsito	202	1.400,00	0,00	0,00	1.400,00-
413210011019911	Remuneração de Outros Depósitos Bancários - FEAS	203	100,00	0,00	0,00	100,00-
413210011019912	Remuneração de Outros Depósitos Bancários - FMI	204	3.000,00	0,00	0,00	3.000,00-
413210011019915	Remuneração de Outros Depósitos Bancários - FUNDETUR	207	1.000,00	0,00	0,00	1.000,00-
413210011019917	Remuneração de Outros Depósitos Bancários - FUNDEL	568	500,00	0,00	0,00	500,00-

Sedroff
GP
MM



Receita - Balancete da Receita

Período: 01/01/2021 até 31/12/2021

Recurso: todos

Recurso STN: todos

Complemento da FR: todos

Dedutoras: Dedutoras no final

Exibir Saldo Zero: Não

Somente Impostos: Não

Com Previsão Inicial: Não

Classificação	Descrição	Receita	Previsão Atual	Arrecadado Período	Arrecadado Ano	Diferença
413210011019918	Remuneração de Outros Depósitos Bancários - FMC	569	500,00	0,00	0,00	500,00-
413210011019919	Remuneração de Outros Depósitos Bancários - FPA	602	500,00	0,00	0,00	500,00-
413210011019920	Remuneração de Outros Depósitos Bancários - Estado/SJDH - Modernização do Procon	611	500,00	0,00	0,00	500,00-
413210011019921	Remuneração de Outros Depósitos Bancários - União/Cessão Onerosa Pré-Sal	737	14.000,00	0,00	0,00	14.000,00-
413210011019922	Remuneração de Outros Depósitos Bancários - FMPDC	758	1.000,00	0,00	0,00	1.000,00-
413210011019923	Remuneração de Outros Depósitos Bancários - Doações COVID-19	769	200,00	0,00	0,00	200,00-
413210011019924	Remuneração de Outros Depósitos Bancários - LC 173/2020 Saúde/Assistência Social	144	1.000,00	0,00	0,00	1.000,00-
413210011020000	Remuneração de Depósitos de Recursos Não Vinculados - Principal		413.000,00	0,00	0,00	413.000,00-
413210011029900	Remuneração de Outros Depósitos Bancários de Recursos Não Vinculados - Principal		413.000,00	0,00	0,00	413.000,00-
413210011029901	Remuneração de Outros Depósitos Bancários - Livre	208	400.000,00	0,00	0,00	400.000,00-
413210011029902	Remuneração de Outros Depósitos Bancários - Câmara de Vereadores	209	3.000,00	0,00	0,00	3.000,00-
413210011029903	Remuneração de Outros Depósitos Bancários - Retenções	210	10.000,00	0,00	0,00	10.000,00-
413210040000000	Remuneração dos Recursos do Regime Próprio de Previdência Social - RPPS		20.500.000,00	0,00	0,00	20.500.000,00-
413210041000000	Remuneração dos Recursos do Regime Próprio de Previdência Social - RPPS - Principal		20.500.000,00	0,00	0,00	20.500.000,00-
413210041010000	Remuneração dos Recursos do RPPS em Renda Fixa	211	18.500.000,00	0,00	0,00	18.500.000,00-
413210041020000	Remuneração dos Recursos do RPPS em Renda Variável	212	2.000.000,00	0,00	0,00	2.000.000,00-
413300000000000	Delegação de Serviços Públicos Mediante Concessão, Permissão, Autorização ou Licença		5.000,00	0,00	0,00	5.000,00-
413310000000000	Delegação para a Prestação dos Serviços de Transporte		5.000,00	0,00	0,00	5.000,00-
413310100000000	Delegação para a Prestação dos Serviços de Transporte Rodoviário		5.000,00	0,00	0,00	5.000,00-
413310110000000	Delegação para a Prestação dos Serviços de Transporte Rodoviário - Principal	214	5.000,00	0,00	0,00	5.000,00-
413600000000000	Cessão de Direitos		5.000,00	0,00	0,00	5.000,00-
413600100000000	Cessão do Direito de Operacionalização de Pagamentos		5.000,00	0,00	0,00	5.000,00-
413600110000000	Cessão do Direito de Operacionalização de Pagamentos - Principal	215	5.000,00	0,00	0,00	5.000,00-
416000000000000	Receita de Serviços		242.000,00	0,00	0,00	242.000,00-
416100000000000	Serviços Administrativos e Comerciais Gerais		242.000,00	0,00	0,00	242.000,00-
416100100000000	Serviços Administrativos e Comerciais Gerais		204.000,00	0,00	0,00	204.000,00-
416100110000000	Serviços Administrativos e Comerciais Gerais - Principal		148.000,00	0,00	0,00	148.000,00-
416100111010000	Serviços de Comunicação	216	35.000,00	0,00	0,00	35.000,00-
416100111020000	Serviços de Venda de Editais	217	500,00	0,00	0,00	500,00-
416100111030000	Serviços de Fotocópias e/ou Cópias Heliográficas	218	500,00	0,00	0,00	500,00-
416100111040000	Serviços de Utilização da Piscina Pública	219	10.000,00	0,00	0,00	10.000,00-
416100111050000	Serviços de Hospedagem e Alimentação	220	500,00	0,00	0,00	500,00-
416100111060000	Serviços de Máquinas - PRÓPRIO 90%	221	90.000,00	0,00	0,00	90.000,00-
416100111070000	Serviços de Máquinas - FURNAM 10%	222	10.000,00	0,00	0,00	10.000,00-
416100111080000	Serviços de Inseminação Artificial - PRÓPRIO 90%	223	900,00	0,00	0,00	900,00-
416100111090000	Serviços de Inseminação Artificial - FURNAM 10%	224	100,00	0,00	0,00	100,00-
416100111100000	Serviços de Treinamento - FUNREBOM	225	500,00	0,00	0,00	500,00-
416100113000000	Serviços Administrativos e Comerciais Gerais - Dívida Ativa		45.000,00	0,00	0,00	45.000,00-
416100113010000	Serviços Administrativos e Comerciais Gerais -	229	40.000,00	0,00	0,00	40.000,00-



Receita - Balancete da Receita

Período: 01/01/2021 até 31/12/2021

Recurso: todos

Recurso STN: todos

Complemento da FR: todos

Dedutoras: Dedutoras no final

Exibir Saldo Zero: Não

Somente Impostos: Não

Com Previsão Inicial: Não

Classificação	Descrição	Receita	Previsão Atual	Arrecadado Período	Arrecadado Ano	Diferença
	Dívida Ativa Cobrança Administrativa					
416100113020000	Serviços Administrativos e Comerciais Gerais - Dívida Ativa Cobrança Judicial	499	5.000,00	0,00	0,00	5.000,00-
416100115000000	Serviços Administrativos e Comerciais Gerais - Multas		1.000,00	0,00	0,00	1.000,00-
416100115010000	Serviços Administrativos e Comerciais Gerais - Multas	227	1.000,00	0,00	0,00	1.000,00-
416100116000000	Serviços Administrativos e Comerciais Gerais - Juros de Mora		500,00	0,00	0,00	500,00-
416100116010000	Serviços Administrativos e Comerciais Gerais - Juros de Mora	677	500,00	0,00	0,00	500,00-
416100117000000	Serviços Administrativos e Comerciais Gerais - Multas da Dívida Ativa		4.500,00	0,00	0,00	4.500,00-
416100117010000	Serviços Administrativos e Comerciais Gerais - Multas da Dívida Ativa Cobrança Administrativa	230	3.500,00	0,00	0,00	3.500,00-
416100117020000	Serviços Administrativos e Comerciais Gerais - Multas da Dívida Ativa Cobrança Judicial	501	1.000,00	0,00	0,00	1.000,00-
416100118000000	Serviços Administrativos e Comerciais Gerais - Juros de Mora da Dívida Ativa		5.000,00	0,00	0,00	5.000,00-
416100118010000	Serviços Administrativos e Comerciais Gerais - Juros de Mora da Dívida Ativa Cobrança Administrativa	678	4.000,00	0,00	0,00	4.000,00-
416100118020000	Serviços Administrativos e Comerciais Gerais - Juros de Mora da Dívida Ativa Cobrança Judicial	679	1.000,00	0,00	0,00	1.000,00-
416100200000000	Inscrição em Concursos e Processos Seletivos		8.000,00	0,00	0,00	8.000,00-
416100210000000	Inscrição em Concursos e Processos Seletivos		8.000,00	0,00	0,00	8.000,00-
416100211000000	Inscrição em Concursos e Processos Seletivos - Principal		7.000,00	0,00	0,00	7.000,00-
416100211010000	Tarifas de Inscrição em Concursos e Processos Seletivos	231	5.000,00	0,00	0,00	5.000,00-
416100211020000	Tarifas de Inscrição em Eventos Esportivos Municipais	533	2.000,00	0,00	0,00	2.000,00-
416100215000000	Inscrição em Concursos e Processos Seletivos - Multas	232	500,00	0,00	0,00	500,00-
416100216000000	Inscrição em Concursos e Processos Seletivos - Juros de Mora	680	500,00	0,00	0,00	500,00-
416100300000000	Serviços de Registro, Certificação e Fiscalização		30.000,00	0,00	0,00	30.000,00-
416100310000000	Serviços de Registro, Certificação e Fiscalização		30.000,00	0,00	0,00	30.000,00-
416100311000000	Serviços de Registro, Certificação e Fiscalização - Principal		11.000,00	0,00	0,00	11.000,00-
416100311010000	Serviços de Inspeção - FUNREBOM	233	1.000,00	0,00	0,00	1.000,00-
416100311020000	Serviços de Inspeção Veterinária	234	10.000,00	0,00	0,00	10.000,00-
416100313000000	Serviços de Registro, Certificação e Fiscalização - Dívida Ativa		15.000,00	0,00	0,00	15.000,00-
416100313010000	Serviços de Registro, Certificação e Fiscalização - Dívida Ativa Cobrança Administrativa	236	15.000,00	0,00	0,00	15.000,00-
416100315000000	Serviços de Registro, Certificação e Fiscalização - Multas		500,00	0,00	0,00	500,00-
416100315010000	Serviços de Registro, Certificação e Fiscalização - Multas	235	500,00	0,00	0,00	500,00-
416100316000000	Serviços de Registro, Certificação e Fiscalização - Juros de Mora		500,00	0,00	0,00	500,00-
416100316010000	Serviços de Registro, Certificação e Fiscalização - Juros de Mora	681	500,00	0,00	0,00	500,00-
416100317000000	Serviços de Registro, Certificação e Fiscalização - Multas da Dívida Ativa		1.500,00	0,00	0,00	1.500,00-
416100317010000	Serviços de Registro, Certificação e Fiscalização - Multas da Dívida Ativa Cobrança Administrativa	237	1.500,00	0,00	0,00	1.500,00-
416100318000000	Serviços de Registro, Certificação e Fiscalização - Juros de Mora da Dívida Ativa		1.500,00	0,00	0,00	1.500,00-
416100318010000	Serviços de Registro, Certificação e Fiscalização - Juros de Mora da Dívida Ativa Cobrança Administrativa	682	1.500,00	0,00	0,00	1.500,00-
417000000000000	Transferências Correntes		204.350.700,00	0,00	0,00	204.350.700,00-
417100000000000	Transferências da União e de suas Entidades		67.220.200,00	0,00	0,00	67.220.200,00-
417180000000000	Transferências da União - Específicas de Estados, DF e Municípios		67.220.200,00	0,00	0,00	67.220.200,00-
417180100000000	Participação na Receita da União		39.680.000,00	0,00	0,00	39.680.000,00-
417180120000000	Cota-Parte do Fundo de Participação dos		36.500.000,00	0,00	0,00	36.500.000,00-



Classificação	Descrição	Receita	Previsão Atual	Arrecadado Período	Arrecadado Ano	Diferença
	Municípios - Cota Mensal					
417180121000000	Cota-Parte do Fundo de Participação dos Municípios - Cota Mensal - Principal		36.500.000,00	0,00	0,00	36.500.000,00
417180121010000	Cota-Parte do FPM - Cota Mensal - Principal - PRÓPRIO	238	19.618.750,00	0,00	0,00	19.618.750,00
417180121020000	Cota-Parte do FPM - Cota Mensal - Principal - MDE	239	3.266.750,00	0,00	0,00	3.266.750,00
417180121030000	Cota-Parte do FPM - Cota Mensal - Principal - ASPS	240	6.314.500,00	0,00	0,00	6.314.500,00
417180121040000	Cota-Parte do FPM - Cota Mensal - Principal - FUNDEB	241	7.300.000,00	0,00	0,00	7.300.000,00
417180130000000	Cota-Parte do Fundo de Participação dos Municípios - 1% Cota entregue no mês de dezembro		1.500.000,00	0,00	0,00	1.500.000,00
417180131000000	Cota-Parte do Fundo de Participação dos Municípios - 1% Cota entregue no mês de dezembro - Principal		1.500.000,00	0,00	0,00	1.500.000,00
417180131010000	Cota-Parte do FPM - 1% Cota entregue no mês de dezembro - Principal - PRÓPRIO	242	806.250,00	0,00	0,00	806.250,00
417180131020000	Cota-Parte do FPM - 1% Cota entregue no mês de dezembro - Principal - MDE	243	434.250,00	0,00	0,00	434.250,00
417180131030000	Cota-Parte do FPM - 1% Cota entregue no mês de dezembro - Principal - ASPS	244	259.500,00	0,00	0,00	259.500,00
417180140000000	Cota-Parte do Fundo de Participação dos Municípios - 1% Cota entregue no mês de julho		1.500.000,00	0,00	0,00	1.500.000,00
417180141000000	Cota-Parte do Fundo de Participação dos Municípios - 1% Cota entregue no mês de julho - Principal		1.500.000,00	0,00	0,00	1.500.000,00
417180141010000	Cota-Parte do FPM - 1% Cota entregue no mês de julho - Principal - PRÓPRIO	245	806.250,00	0,00	0,00	806.250,00
417180141020000	Cota-Parte do FPM - 1% Cota entregue no mês de julho - Principal - MDE	246	434.250,00	0,00	0,00	434.250,00
417180141030000	Cota-Parte do FPM - 1% Cota entregue no mês de julho - Principal - ASPS	247	259.500,00	0,00	0,00	259.500,00
417180150000000	Cota-Parte do Imposto Sobre a Propriedade Territorial Rural		180.000,00	0,00	0,00	180.000,00
417180151000000	Cota-Parte do Imposto Sobre a Propriedade Territorial Rural - Principal		180.000,00	0,00	0,00	180.000,00
417180151010000	Cota-Parte do ITR - Principal - PRÓPRIO	248	96.750,00	0,00	0,00	96.750,00
417180151020000	Cota-Parte do ITR - Principal - MDE	249	16.110,00	0,00	0,00	16.110,00
417180151030000	Cota-Parte do ITR - Principal - ASPS	250	31.140,00	0,00	0,00	31.140,00
417180151040000	Cota-Parte do ITR - Principal - FUNDEB	251	36.000,00	0,00	0,00	36.000,00
417180200000000	Transferência da Compensação Financeira pela Exploração de Recursos Naturais		571.500,00	0,00	0,00	571.500,00
417180220000000	Cota-Parte da Compensação Financeira de Recursos Minerais - CFEM		21.500,00	0,00	0,00	21.500,00
417180221000000	Cota-Parte da Compensação Financeira de Recursos Minerais - CFEM - Principal	252	21.500,00	0,00	0,00	21.500,00
417180260000000	Cota-Parte do Fundo Especial do Petróleo - FEP		550.000,00	0,00	0,00	550.000,00
417180261000000	Cota-Parte do Fundo Especial do Petróleo - FEP - Principal	253	550.000,00	0,00	0,00	550.000,00
417180300000000	Transferência de Recursos do Sistema Único de Saúde - SUS - Repasses Fundo a Fundo - Bloco de Manutenção das Ações e Serviços Públicos de Saúde		21.375.000,00	0,00	0,00	21.375.000,00
417180310000000	Transferência de Recursos do SUS - Atenção Primária		3.936.000,00	0,00	0,00	3.936.000,00
417180311000000	Transferência de Recursos do SUS - Atenção Primária - Principal		3.936.000,00	0,00	0,00	3.936.000,00
417180311010000	Transferência de Recursos do SUS - Atenção Primária - FNS Agente Comunitário de Saúde	255	786.000,00	0,00	0,00	786.000,00
417180311020000	Transferência de Recursos do SUS - Atenção Primária - FNS Manutenção dos Polos de Academia da Saúde	541	36.000,00	0,00	0,00	36.000,00
417180311030000	Transferência de Recursos do SUS - Atenção Primária - FNS Programa de Informatização APS	521	184.000,00	0,00	0,00	184.000,00
417180311040000	Transferência de Recursos do SUS - Atenção Primária - FNS Incentivo p/Ações Estratégicas	750	296.000,00	0,00	0,00	296.000,00
417180311050000	Transferência de Recursos do SUS - Atenção Primária - FNS Incentivo Financeiro APS Desempenho	164	150.000,00	0,00	0,00	150.000,00
417180311060000	Transferência de Recursos do SUS - Atenção Primária - FNS Incentivo Financeiro APS Capitação Ponderada	254	2.434.000,00	0,00	0,00	2.434.000,00



Receita - Balancete da Receita

Período: 01/01/2021 até 31/12/2021

Recurso: todos

Recurso STN: todos

Complemento da FR: todos

Dedutoras: Dedutoras no final

Exibir Saldo Zero: Não

Somente Impostos: Não

Com Previsão Inicial: Não

Classificação	Descrição	Receita	Previsão Atual	Arrecadado Período	Arrecadado Ano	Diferença
417180311070000	Transferência de Recursos do SUS - Atenção Primária - FNS AB Incremento Temporário (Emendas Individuais)	570	50.000,00	0,00	0,00	50.000,00-
417180320000000	Transferência de Recursos do SUS - Atenção Especializada		16.374.000,00	0,00	0,00	16.374.000,00-
417180321000000	Transferência de Recursos do SUS - Atenção Especializada - Principal		16.374.000,00	0,00	0,00	16.374.000,00-
417180321010000	Transferência de Recursos do SUS - Atenção Especializada - FNS Procedimentos MAC	264	15.900.000,00	0,00	0,00	15.900.000,00-
417180321020000	Transferência de Recursos do SUS - Atenção Especializada - FNS FAEC Transplantes	267	9.000,00	0,00	0,00	9.000,00-
417180321030000	Transferência de Recursos do SUS - Atenção Especializada - FNS FAEC Cirurgias Eletivas	520	100.000,00	0,00	0,00	100.000,00-
417180321040000	Transferência de Recursos do SUS - Atenção Especializada - FNS SAMU	262	264.000,00	0,00	0,00	264.000,00-
417180321050000	Transferência de Recursos do SUS - Atenção Especializada - FNS Implantação da Rede Cegonha	612	1.000,00	0,00	0,00	1.000,00-
417180321060000	Transferência de Recursos do SUS - Atenção Especializada - FNS Incremento Temporário (Emendas Individuais)	571	50.000,00	0,00	0,00	50.000,00-
417180321070000	Transferência de Recursos do SUS - Atenção Especializada - FNS Incremento Temporário (Emendas de Bancada)	159	50.000,00	0,00	0,00	50.000,00-
417180330000000	Transferência de Recursos do SUS - Vigilância em Saúde		594.000,00	0,00	0,00	594.000,00-
417180331000000	Transferência de Recursos do SUS - Vigilância em Saúde - Principal		594.000,00	0,00	0,00	594.000,00-
417180331010000	Transferência de Recursos do SUS - Vigilância em Saúde - FNS Vigilância em Saúde	272	132.000,00	0,00	0,00	132.000,00-
417180331020000	Transferência de Recursos do SUS - Vigilância em Saúde - FNS Vigilância Sanitária	275	44.000,00	0,00	0,00	44.000,00-
417180331030000	Transferência de Recursos do SUS - Vigilância em Saúde - FNS Prevenção DST/AIDS	273	75.000,00	0,00	0,00	75.000,00-
417180331040000	Transferência de Recursos do SUS - Vigilância em Saúde - FNS Agentes de Combate a Endemias	274	343.000,00	0,00	0,00	343.000,00-
417180340000000	Transferência de Recursos do SUS - Assistência Farmacêutica		427.000,00	0,00	0,00	427.000,00-
417180341000000	Transferência de Recursos do SUS - Assistência Farmacêutica - Principal		427.000,00	0,00	0,00	427.000,00-
417180341010000	Transferência de Recursos do SUS - Assistência Farmacêutica - FNS Assistência Farmacêutica	261	427.000,00	0,00	0,00	427.000,00-
417180350000000	Transferência de Recursos do SUS - Gestão do SUS		14.000,00	0,00	0,00	14.000,00-
417180351000000	Transferência de Recursos do SUS - Gestão do SUS - Principal		14.000,00	0,00	0,00	14.000,00-
417180351010000	Transferência de Recursos do SUS - Gestão do SUS - FNS Segurança Alimentar e Nutricional	277	13.000,00	0,00	0,00	13.000,00-
417180351020000	Transferência de Recursos do SUS - Gestão do SUS - FNS Educação e Formação em Saúde	561	1.000,00	0,00	0,00	1.000,00-
417180390000000	Transferência de Recursos do SUS - Outros Programas Financiados por Transferências Fundo a Fundo		30.000,00	0,00	0,00	30.000,00-
417180391000000	Transferência de Recursos do SUS - Outros Programas Financiados por Transferências Fundo a Fundo - Principal		30.000,00	0,00	0,00	30.000,00-
417180391010000	Transferência de Recursos do SUS - FNS Coronavírus (COVID-19)	755	10.000,00	0,00	0,00	10.000,00-
417180391020000	Transferência de Recursos do SUS - FNS Emendas Parlamentares Individuais (COVID-19)	165	10.000,00	0,00	0,00	10.000,00-
417180391030000	Transferência de Recursos do SUS - FNS Emendas Parlamentares de Bancada (COVID-19)	756	10.000,00	0,00	0,00	10.000,00-
417180500000000	Transferências de Recursos do Fundo Nacional de Desenvolvimento da Educação - FNDE		4.228.300,00	0,00	0,00	4.228.300,00-
417180510000000	Transferências do Salário-Educação		2.990.000,00	0,00	0,00	2.990.000,00-
417180511000000	Transferências do Salário-Educação - Principal	287	2.990.000,00	0,00	0,00	2.990.000,00-
417180520000000	Transferências Diretas do FNDE referentes ao Programa Dinheiro Direto na Escola - PDDE		2.500,00	0,00	0,00	2.500,00-
417180521000000	Transferências Diretas do FNDE referentes ao Programa Dinheiro Direto na Escola - PDDE - Principal	288	2.500,00	0,00	0,00	2.500,00-
417180530000000	Transferências Diretas do FNDE referentes ao Programa Nacional de Alimentação Escolar - PNAE		935.900,00	0,00	0,00	935.900,00-



Classificação	Descrição	Receita	Previsão Atual	Arrecadado Período	Arrecadado Ano	Diferença
417180531000000	Transferências Diretas do FNDE referentes ao Programa Nacional de Alimentação Escolar - PNAE - Principal		935.900,00	0,00	0,00	935.900,00-
417180531010000	Transferências Diretas do FNDE referentes ao PNAE - Ensino Fundamental	289	465.000,00	0,00	0,00	465.000,00-
417180531020000	Transferências Diretas do FNDE referentes ao PNAE - Creche	290	260.000,00	0,00	0,00	260.000,00-
417180531030000	Transferências Diretas do FNDE referentes ao PNAE - Pré-Escola	291	171.000,00	0,00	0,00	171.000,00-
417180531040000	Transferências Diretas do FNDE referentes ao PNAE - Mals Educação	292	900,00	0,00	0,00	900,00-
417180531050000	Transferências Diretas do FNDE referentes ao PNAE - EJA	293	11.000,00	0,00	0,00	11.000,00-
417180531060000	Transferências Diretas do FNDE referentes ao PNAE - AEE	294	28.000,00	0,00	0,00	28.000,00-
417180540000000	Transferências Diretas do FNDE referentes ao Programa Nacional de Apoio ao Transporte do Escolar - PNATE		290.000,00	0,00	0,00	290.000,00-
417180541000000	Transferências Diretas do FNDE referentes ao Programa Nacional de Apoio ao Transporte do Escolar - PNATE - Principal		290.000,00	0,00	0,00	290.000,00-
417180541010000	Transferências Diretas do FNDE referentes ao PNATE	295	290.000,00	0,00	0,00	290.000,00-
417180590000000	Outras Transferências Diretas do Fundo Nacional do Desenvolvimento da Educação - FNDE		9.900,00	0,00	0,00	9.900,00-
417180591000000	Outras Transferências Diretas do Fundo Nacional do Desenvolvimento da Educação - FNDE - Principal		9.900,00	0,00	0,00	9.900,00-
417180591010000	Outras Transferências Diretas do FNDE - MEI Apoio a Creches	298	5.000,00	0,00	0,00	5.000,00-
417180591020000	Outras Transferências Diretas do FNDE - MEI Novas Turmas	299	4.900,00	0,00	0,00	4.900,00-
417180600000000	Transferência Financeira do ICMS - Desoneração - L.C. Nº 87/96		100.000,00	0,00	0,00	100.000,00-
417180610000000	Transferência Financeira do ICMS - Desoneração - L.C. Nº 87/96		100.000,00	0,00	0,00	100.000,00-
417180611000000	Transferência Financeira do ICMS - Desoneração - L.C. Nº 87/96 - Principal		100.000,00	0,00	0,00	100.000,00-
417180611010000	Transferência Financeira do ICMS - Desoneração - L.C. Nº 87/96 - Principal - PRÓPRIO	300	53.750,00	0,00	0,00	53.750,00-
417180611020000	Transferência Financeira do ICMS - Desoneração - L.C. Nº 87/96 - Principal - MDE	301	8.950,00	0,00	0,00	8.950,00-
417180611030000	Transferência Financeira do ICMS - Desoneração - L.C. Nº 87/96 - Principal - ASPS	302	17.300,00	0,00	0,00	17.300,00-
417180611040000	Transferência Financeira do ICMS - Desoneração - L.C. Nº 87/96 - Principal - FUNDEB	303	20.000,00	0,00	0,00	20.000,00-
417181200000000	Transferências de Recursos do Fundo Nacional de Assistência Social - FNAS		975.400,00	0,00	0,00	975.400,00-
417181210000000	Transferências de Recursos do Fundo Nacional de Assistência Social - FNAS		975.400,00	0,00	0,00	975.400,00-
417181211000000	Transferências de Recursos do Fundo Nacional de Assistência Social - FNAS - Principal		975.400,00	0,00	0,00	975.400,00-
417181211010000	Transferências de Recursos do FNAS - Proteção Social Básica		725.400,00	0,00	0,00	725.400,00-
417181211010100	Transferências de Recursos do FNAS - Piso Básico Fixo	278	70.000,00	0,00	0,00	70.000,00-
417181211010200	Transferências de Recursos do FNAS - Serviço de Convivência e Fortalecimento de Vínculos	166	350.000,00	0,00	0,00	350.000,00-
417181211010300	Transferências de Recursos do FNAS - Índice de Gestão Descentralizada Boisa Família	281	70.000,00	0,00	0,00	70.000,00-
417181211010400	Transferências de Recursos do FNAS - Índice de Gestão Descentralizada SUAS	279	10.000,00	0,00	0,00	10.000,00-
417181211010500	Transferências de Recursos do FNAS - Primeira Infância/Criança Feliz	283	123.000,00	0,00	0,00	123.000,00-
417181211010600	Transferências de Recursos do FNAS - Aprimora Rede	280	900,00	0,00	0,00	900,00-
417181211010700	Transferências de Recursos do FNAS - BPC na Escola	282	900,00	0,00	0,00	900,00-
417181211010800	Transferências de Recursos do FNAS - PSB - Incremento Temporário p/Ações de Combate ao COVID-19	37	100.000,00	0,00	0,00	100.000,00-
417181211010900	Transferências de Recursos do FNAS - Ações do Covid p/EPI	39	400,00	0,00	0,00	400,00-
417181211011000	Transferências de Recursos do FNAS - Ações do	40	200,00	0,00	0,00	200,00-



Receita - Balancete da Receita

Período: 01/01/2021 até 31/12/2021

Recurso: todos

Complemento da FR: todos

Dedutoras: Dedutoras no final

Exibir Saldo Zero: Não

Somente Impostos: Não

Com Previsão Inicial: Não

Classificação	Descrição	Receita	Previsão Atual	Arrecadado Período	Arrecadado Ano	Diferença
	Covid p/Acolhimento					
417181211020000	Transferências de Recursos do FNAS - Proteção Social Especial		250.000,00	0,00	0,00	250.000,00
417181211020100	Transferências de Recursos do FNAS - Piso Fixo Média Complexidade PAEFI	284	60.000,00	0,00	0,00	60.000,00
417181211020200	Transferências de Recursos do FNAS - Piso Fixo Média Complexidade MSE	206	10.000,00	0,00	0,00	10.000,00
417181211020300	Transferências de Recursos do FNAS - Piso Transição Média Complexidade	226	20.000,00	0,00	0,00	20.000,00
417181211020400	Transferências de Recursos do FNAS - Piso Alta Complexidade Criança/Adolescente	286	40.000,00	0,00	0,00	40.000,00
417181211020500	Transferências de Recursos do FNAS - Programa de Erradicação do Trabalho Infantil	285	20.000,00	0,00	0,00	20.000,00
417181211020600	Transferências de Recursos do FNAS - PSEMC - Incremento Temporário p/Ações de Combate ao COVID-19	38	100.000,00	0,00	0,00	100.000,00
417189900000000	Outras Transferências da União		290.000,00	0,00	0,00	290.000,00
417189910000000	Outras Transferências da União		290.000,00	0,00	0,00	290.000,00
417189911000000	Outras Transferências da União - Principal		290.000,00	0,00	0,00	290.000,00
417189911010000	Outras Transferências da União - Transferência p/FMCA	305	180.000,00	0,00	0,00	180.000,00
417189911020000	Outras Transferências da União - Auxílio Financeiro para Fomento das Exportações - FEX	306	100.000,00	0,00	0,00	100.000,00
417189911030000	Outras Transferências da União - Apoio Financeiro aos Entes Federativos	754	10.000,00	0,00	0,00	10.000,00
417200000000000	Transferências dos Estados e do Distrito Federal e de suas Entidades		90.521.500,00	0,00	0,00	90.521.500,00
417280000000000	Transferências dos Estados - Específicas de Estados, DF e Municípios		90.521.500,00	0,00	0,00	90.521.500,00
417280100000000	Participação na Receita dos Estados		83.888.000,00	0,00	0,00	83.888.000,00
417280110000000	Cota-Parte do ICMS		69.400.000,00	0,00	0,00	69.400.000,00
417280111000000	Cota-Parte do ICMS - Principal		69.400.000,00	0,00	0,00	69.400.000,00
417280111010000	Cota-Parte do ICMS - Principal - PRÓPRIO	307	37.302.500,00	0,00	0,00	37.302.500,00
417280111020000	Cota-Parte do ICMS - Principal - MDE	308	6.211.300,00	0,00	0,00	6.211.300,00
417280111030000	Cota-Parte do ICMS - Principal - ASPS	309	12.006.200,00	0,00	0,00	12.006.200,00
417280111040000	Cota-Parte do ICMS - Principal - FUNDEB	310	13.880.000,00	0,00	0,00	13.880.000,00
417280120000000	Cota-Parte do IPVA		13.500.000,00	0,00	0,00	13.500.000,00
417280121000000	Cota-Parte do IPVA - Principal		13.500.000,00	0,00	0,00	13.500.000,00
417280121010000	Cota-Parte do IPVA - Principal - PRÓPRIO	311	7.256.250,00	0,00	0,00	7.256.250,00
417280121020000	Cota-Parte do IPVA - Principal - MDE	312	1.208.250,00	0,00	0,00	1.208.250,00
417280121030000	Cota-Parte do IPVA - Principal - ASPS	313	2.335.500,00	0,00	0,00	2.335.500,00
417280121040000	Cota-Parte do IPVA - Principal - FUNDEB	314	2.700.000,00	0,00	0,00	2.700.000,00
417280130000000	Cota-Parte do IPI - Municípios		900.000,00	0,00	0,00	900.000,00
417280131000000	Cota-Parte do IPI - Municípios - Principal		900.000,00	0,00	0,00	900.000,00
417280131010000	Cota-Parte do IPI - Municípios - Principal - PRÓPRIO	315	483.750,00	0,00	0,00	483.750,00
417280131020000	Cota-Parte do IPI - Municípios - Principal - MDE	316	80.550,00	0,00	0,00	80.550,00
417280131030000	Cota-Parte do IPI - Municípios - Principal - ASPS	317	155.700,00	0,00	0,00	155.700,00
417280131040000	Cota-Parte do IPI - Municípios - Principal - FUNDEB	318	180.000,00	0,00	0,00	180.000,00
417280140000000	Cota-Parte da Contribuição de Intervenção no Domínio Econômico		80.000,00	0,00	0,00	80.000,00
417280141000000	Cota-Parte da Contribuição de Intervenção no Domínio Econômico - Principal	319	80.000,00	0,00	0,00	80.000,00
417280150000000	Outras Participações na Receita dos Estados		8.000,00	0,00	0,00	8.000,00
417280151000000	Outras Participações na Receita dos Estados - Principal		8.000,00	0,00	0,00	8.000,00
417280151010000	Cota-Parte do antigo ITCD (CF/67) - Principal	320	8.000,00	0,00	0,00	8.000,00
417280300000000	Transferência de Recursos do Estado para Programas de Saúde - Repasse Fundo a Fundo		5.424.000,00	0,00	0,00	5.424.000,00
417280310000000	Transferência de Recursos do Estado para Programas de Saúde - Repasse Fundo a Fundo		5.424.000,00	0,00	0,00	5.424.000,00
417280311000000	Transferência de Recursos do Estado para Programas de Saúde - Repasse Fundo a Fundo - Principal		5.424.000,00	0,00	0,00	5.424.000,00
417280311010000	Transferência de Recursos do FES - Atenção		1.205.000,00	0,00	0,00	1.205.000,00



Classificação	Descrição	Receita	Previsão Atual	Arrecadado Período	Arrecadado Ano	Diferença
	Básica					
417280311010100	Transferência de Recursos do FES - PIES Atenção Básica	322	539.000,00	0,00	0,00	539.000,00-
417280311010200	Transferência de Recursos do FES - ESF com Saúde Bucal	324	420.000,00	0,00	0,00	420.000,00-
417280311010300	Transferência de Recursos do FES - ESF sem Saúde Bucal	325	96.000,00	0,00	0,00	96.000,00-
417280311010400	Transferência de Recursos do FES - ESF Indígena	326	24.000,00	0,00	0,00	24.000,00-
417280311010500	Transferência de Recursos do FES - PIM Primeira Infância Melhor	328	64.000,00	0,00	0,00	64.000,00-
417280311010600	Transferência de Recursos do FES - ESF Segundo Enfermeiro	158	48.000,00	0,00	0,00	48.000,00-
417280311010700	Transferência de Recursos do FES - ESF Médicos da Família e Comunidade	228	24.000,00	0,00	0,00	24.000,00-
417280311020000	Transferência de Recursos do FES - Assistência Farmacêutica		171.000,00	0,00	0,00	171.000,00-
417280311020100	Transferência de Recursos do FES - Assistência Farmacêutica Básica	329	171.000,00	0,00	0,00	171.000,00-
417280311030000	Transferência de Recursos do FES - Média e Alta Complexidade		4.035.000,00	0,00	0,00	4.035.000,00-
417280311030100	Transferência de Recursos do FES - Rede SAMU	330	132.000,00	0,00	0,00	132.000,00-
417280311030200	Transferência de Recursos do FES - Cofinanciamento Hospitalar SAMU	331	540.000,00	0,00	0,00	540.000,00-
417280311030300	Transferência de Recursos do FES - Leitos Saúde Mental	332	252.000,00	0,00	0,00	252.000,00-
417280311030400	Transferência de Recursos do FES - Serviço Ambulatorial	333	887.000,00	0,00	0,00	887.000,00-
417280311030500	Transferência de Recursos do FES - Serviço Residencial Terapêutico	334	120.000,00	0,00	0,00	120.000,00-
417280311030600	Transferência de Recursos do FES - Custeio Acompanhante Terapêutico	335	29.000,00	0,00	0,00	29.000,00-
417280311030800	Transferência de Recursos do FES - Rede Parto Incentivo a Hospitais	519	106.000,00	0,00	0,00	106.000,00-
417280311030900	Transferência de Recursos do FES - Custeio Atenção Psicossocial CAPS	552	288.000,00	0,00	0,00	288.000,00-
417280311031000	Transferência de Recursos do FES - Custeio Composições de Redução de Danos	603	1.000,00	0,00	0,00	1.000,00-
417280311031100	Transferência de Recursos do FES - Cofinanciamento Traumatológico-Ortopedia	704	1.680.000,00	0,00	0,00	1.680.000,00-
417280311040000	Transferência de Recursos do FES - Vigilância em Saúde		1.000,00	0,00	0,00	1.000,00-
417280311040100	Transferência de Recursos do FES - Vigilância Epidemiológica	337	1.000,00	0,00	0,00	1.000,00-
417280311990000	Outras Transferência de Recursos do Estado para Programas de Saúde		12.000,00	0,00	0,00	12.000,00-
417280311990100	Outras Transferência de Recursos do FES - Nota Fiscal Gaúcha	338	12.000,00	0,00	0,00	12.000,00-
417281000000000	Transferência de Convênios dos Estados e do Distrito Federal e de Suas Entidades		1.054.500,00	0,00	0,00	1.054.500,00-
417281020000000	Transferências de Convênio dos Estados Destinadas a Programas de Educação		1.018.500,00	0,00	0,00	1.018.500,00-
417281021000000	Transferências de Convênio dos Estados Destinadas a Programas de Educação - Principal		1.018.500,00	0,00	0,00	1.018.500,00-
417281021010000	Transferências de Convênios para o Transporte Escolar - Principal		1.018.500,00	0,00	0,00	1.018.500,00-
417281021010100	Transferências de Convênios para o Transporte Escolar - PEATE Fundamental Rural	339	485.500,00	0,00	0,00	485.500,00-
417281021010200	Transferências de Convênios para o Transporte Escolar - PEATE Médio Rural	340	533.000,00	0,00	0,00	533.000,00-
417281090000000	Outras Transferências de Convênio dos Estados		36.000,00	0,00	0,00	36.000,00-
417281091000000	Outras Transferências de Convênio dos Estados - Principal		36.000,00	0,00	0,00	36.000,00-
417281091100000	Outras Transferências - Programa Integração Tributária PIT	530	36.000,00	0,00	0,00	36.000,00-
417289900000000	Outras Transferências dos Estados		155.000,00	0,00	0,00	155.000,00-
417289910000000	Outras Transferências dos Estados		155.000,00	0,00	0,00	155.000,00-
417289911000000	Outras Transferências dos Estados - Principal		155.000,00	0,00	0,00	155.000,00-
417289911010000	Cota-Parte das Multas de Trânsito	341	150.000,00	0,00	0,00	150.000,00-
417289911020000	Transferência do Estado FEAS	342	5.000,00	0,00	0,00	5.000,00-
417300000000000	Transferências dos Municípios e de suas Entidades		1.807.000,00	0,00	0,00	1.807.000,00-



Receita - Balancete da Receita

Período: 01/01/2021 até 31/12/2021

Recurso: todos

Recurso STN: todos

Complemento da FR: todos

Dedutoras: Dedutoras no final

Exlblr Saldo Zero: Não

Somente Impostos: Não

Com Previsão Inicial: Não

Classificação	Descrição	Receita	Previsão Atual	Arrecadado Período	Arrecadado Ano	Diferença
41738000000000	Transferências dos Municípios -Específicas de Estados, DF e Municípios		1.807.000,00	0,00	0,00	1.807.000,00-
41738990000000	Outras Transferências dos Municípios		1.807.000,00	0,00	0,00	1.807.000,00-
41738991000000	Outras Transferências dos Municípios		1.807.000,00	0,00	0,00	1.807.000,00-
41738991100000	Outras Transferências dos Municípios - Principal		1.807.000,00	0,00	0,00	1.807.000,00-
417389911010000	Transferência do Município de Carlos Barbosa - Transporte Escolar	345	7.000,00	0,00	0,00	7.000,00-
417389911020000	Transferência do Cofinanciamento Regional Traumatológico Média Complexidade	344	500.000,00	0,00	0,00	500.000,00-
417389911030000	Transferência do Cofinanciamento Regional Traumatológico Alta Complexidade	703	1.300.000,00	0,00	0,00	1.300.000,00-
41740000000000	Transferências de Instituições Privadas		233.000,00	0,00	0,00	233.000,00-
41748000000000	Transferências de Instituições Privadas - Específicas de Estados, DF e Municípios		233.000,00	0,00	0,00	233.000,00-
41748100000000	Outras Transferência de Instituições Privadas para EST/DF/MUN - Não Especificadas Anteriormente		233.000,00	0,00	0,00	233.000,00-
41748101000000	Outras Transferência de Instituições Privadas para EST/DF/MUN - Não Especificadas Anteriormente		233.000,00	0,00	0,00	233.000,00-
41748101100000	Outras Transferência de Instituições Privadas para EST/DF/MUN - Não Especificadas Anteriormente - Principal		233.000,00	0,00	0,00	233.000,00-
417481011010000	Doações em Benefício de Crianças e Adolescentes - PJ - Principal	346	163.000,00	0,00	0,00	163.000,00-
417481011020000	Doações em Benefício de Idosos - PJ - Principal	347	60.000,00	0,00	0,00	60.000,00-
417481011040000	Doações em Benefício da Cultura - PJ - Principal	349	1.000,00	0,00	0,00	1.000,00-
417481011050000	Doações em Benefício do Turismo - PJ - Principal	350	2.000,00	0,00	0,00	2.000,00-
417481011060000	Doações em Benefício de Animais - PJ - Principal	683	1.000,00	0,00	0,00	1.000,00-
417481011070000	Doações em Benefício do Trânsito - PJ - Principal	684	5.000,00	0,00	0,00	5.000,00-
417481011080000	Doações em Benefício do Esporte e Lazer - PJ - Principal	348	1.000,00	0,00	0,00	1.000,00-
41750000000000	Transferências de Outras Instituições Públicas		44.300.000,00	0,00	0,00	44.300.000,00-
41758000000000	Transferências de Outras Instituições Públicas - Específicas de Estados, DF e Municípios		44.300.000,00	0,00	0,00	44.300.000,00-
41758010000000	Transferências de Recursos do Fundo de Manutenção e Desenvolvimento da Educação Básica e de Valorização dos Profissionais da Educação - FUNDEB		44.300.000,00	0,00	0,00	44.300.000,00-
41758011000000	Transferências de Recursos do Fundo de Manutenção e Desenvolvimento da Educação Básica e de Valorização dos Profissionais da Educação - FUNDEB		44.300.000,00	0,00	0,00	44.300.000,00-
41758011100000	Transferências de Recursos do Fundo de Manutenção e Desenvolvimento da Educação Básica e de Valorização dos Profissionais da Educação - FUNDEB - Principal	351	44.300.000,00	0,00	0,00	44.300.000,00-
41770000000000	Transferências de Pessoas Físicas		168.000,00	0,00	0,00	168.000,00-
41778000000000	Transferências de Pessoas Físicas - Específicas de Estados, DF e Municípios		168.000,00	0,00	0,00	168.000,00-
41778010000000	Transferências de Pessoas Físicas - Específicas de E/DF/M		168.000,00	0,00	0,00	168.000,00-
41778019000000	Outras Transferência de Pessoas Físicas - Específicas de E/DF/M - Não Especificadas Anteriormente		168.000,00	0,00	0,00	168.000,00-
41778019100000	Outras Transferência de Pessoas Físicas - Específicas de E/DF/M - Não Especificadas Anteriormente - Principal		168.000,00	0,00	0,00	168.000,00-
417780191010000	Doações em Benefício de Crianças e Adolescentes - PF - Principal	352	150.000,00	0,00	0,00	150.000,00-
417780191020000	Doações em Benefício de Idosos - PF - Principal	353	10.000,00	0,00	0,00	10.000,00-
417780191040000	Doações em Benefício da Cultura - PF - Principal	355	500,00	0,00	0,00	500,00-
417780191050000	Doações em Benefício do Turismo - PF - Principal	356	2.000,00	0,00	0,00	2.000,00-
417780191060000	Doações em Benefício de Animais - PF - Principal	601	1.000,00	0,00	0,00	1.000,00-
417780191070000	Doações em Benefício do Trânsito - PF - Principal	685	3.000,00	0,00	0,00	3.000,00-



Recelta - Balancete da Receita

Período: 01/01/2021 até 31/12/2021

Recurso: todos

Recurso STN: todos

Complemento da FR: todos

Dedutoras: Dedutoras no final

Exibir Saldo Zero: Não

Somente Impostos: Não

Com Previsão Inicial: Não

Classificação	Descrição	Recelta	Previsão Atual	Arrecadado Período	Arrecadado Ano	Diferença
417780191080000	Doações em Benefício do Esporte e Lazer - PF - Principal	354	1.500,00	0,00	0,00	1.500,00-
417800000000000	Transferências Provenientes de Depósitos Não Identificados		101.000,00	0,00	0,00	101.000,00-
417800010000000	Transferências Provenientes de Depósitos Não Identificados		101.000,00	0,00	0,00	101.000,00-
417800011000000	Transferências Provenientes de Depósitos Não Identificados - Principal		101.000,00	0,00	0,00	101.000,00-
417800011010000	Receitas Não Identificadas	357	100.000,00	0,00	0,00	100.000,00-
417800011020000	Receitas Não Identificadas - FMCA	358	1.000,00	0,00	0,00	1.000,00-
419000000000000	Outras Receitas Correntes		438.500,00	0,00	0,00	438.500,00-
419100000000000	Multas Administrativas, Contratuais e Judiciais		209.500,00	0,00	0,00	209.500,00-
419100100000000	Multas Previstas em Legislação Específica		75.500,00	0,00	0,00	75.500,00-
419100110000000	Multas Previstas em Legislação Específica		75.500,00	0,00	0,00	75.500,00-
419100111000000	Multas Previstas em Legislação Específica - Principal		45.500,00	0,00	0,00	45.500,00-
419100111010000	Multas por Infração ao Código de Posturas	359	20.000,00	0,00	0,00	20.000,00-
419100111020000	Multas por Infração à Legislação Tributária	360	20.000,00	0,00	0,00	20.000,00-
419100111030000	Multas por Infração ao Consumo - FMPDC	572	5.000,00	0,00	0,00	5.000,00-
419100111040000	Multas por Infração à Legislação de Proteção Animal - FPA	589	500,00	0,00	0,00	500,00-
419100113000000	Multas Previstas em Legislação Específica - Dívida Ativa		21.000,00	0,00	0,00	21.000,00-
419100113010000	Multas Previstas em Legislação Específica - Dívida Ativa Cobrança Administrativa	362	20.000,00	0,00	0,00	20.000,00-
419100113020000	Multas Previstas em Legislação Específica - Dívida Ativa Cobrança Judicial	517	1.000,00	0,00	0,00	1.000,00-
419100115000000	Multas Previstas em Legislação Específica - Multas	361	1.000,00	0,00	0,00	1.000,00-
419100116000000	Multas Previstas em Legislação Específica - Juros de Mora	686	1.000,00	0,00	0,00	1.000,00-
419100117000000	Multas Previstas em Legislação Específica - Multas da Dívida Ativa		3.000,00	0,00	0,00	3.000,00-
419100117010000	Multas Previstas em Legislação Específica - Multas da Dívida Ativa Cobrança Administrativa	363	2.000,00	0,00	0,00	2.000,00-
419100117020000	Multas Previstas em Legislação Específica - Multas da Dívida Ativa Cobrança Judicial	518	1.000,00	0,00	0,00	1.000,00-
419100118000000	Multas Previstas em Legislação Específica - Juros de Mora da Dívida Ativa		4.000,00	0,00	0,00	4.000,00-
419100118010000	Multas Previstas em Legislação Específica - Juros de Mora da Dívida Ativa Cobrança Administrativa	687	3.000,00	0,00	0,00	3.000,00-
419100118020000	Multas Previstas em Legislação Específica - Juros de Mora da Dívida Ativa Cobrança Judicial	688	1.000,00	0,00	0,00	1.000,00-
419100600000000	Multas por Danos Ambientais		106.000,00	0,00	0,00	106.000,00-
419100610000000	Multas Administrativas por Danos Ambientais		106.000,00	0,00	0,00	106.000,00-
419100611000000	Multas Administrativas por Danos Ambientais - Principal		100.000,00	0,00	0,00	100.000,00-
419100611010000	Multas Administrativas por Danos Ambientais - FMMA	364	100.000,00	0,00	0,00	100.000,00-
419100613000000	Multas Administrativas por Danos Ambientais - Dívida Ativa		1.000,00	0,00	0,00	1.000,00-
419100613010000	Multas Administrativas por Danos Ambientais - Dívida Ativa Cobrança Administrativa	366	1.000,00	0,00	0,00	1.000,00-
419100615000000	Multas Administrativas por Danos Ambientais - Multas	365	1.500,00	0,00	0,00	1.500,00-
419100616000000	Multas Administrativas por Danos Ambientais - Juros de Mora	689	1.500,00	0,00	0,00	1.500,00-
419100617000000	Multas Administrativas por Danos Ambientais - Multas da Dívida Ativa		1.000,00	0,00	0,00	1.000,00-
419100617010000	Multas Administrativas por Danos Ambientais - Multas da Dívida Ativa Cobrança Administrativa	367	1.000,00	0,00	0,00	1.000,00-
419100618000000	Multas Administrativas por Danos Ambientais - Juros de Mora da Dívida Ativa		1.000,00	0,00	0,00	1.000,00-
419100618010000	Multas Administrativas por Danos Ambientais - Juros de Mora da Dívida Ativa Cobrança Administrativa	690	1.000,00	0,00	0,00	1.000,00-
419100900000000	Multas e Juros Previstos em Contratos		7.000,00	0,00	0,00	7.000,00-
419100910000000	Multas e Juros Previstos em Contratos		7.000,00	0,00	0,00	7.000,00-
419100911000000	Multas e Juros Previstos em Contratos - Principal	368	5.000,00	0,00	0,00	5.000,00-



Receita - Balancete da Receita

Período: 01/01/2021 até 31/12/2021

Recurso: todos

Recurso STN: todos

Complemento da FR: todos

Dedutoras: Dedutoras no final

Exlblr Saldo Zero: Não

Somente Impostos: Não

Com Previsão Inicial: Não

Classificação	Descrição	Receita	Previsão Atual	Arrecadado Período	Arrecadado Ano	Diferença
419100915000000	Multas e Juros Previstos em Contratos - Multas	160	1.000,00	0,00	0,00	1.000,00-
419100916000000	Multas e Juros Previstos em Contratos - Juros de Mora	161	1.000,00	0,00	0,00	1.000,00-
419109900000000	Outras Multas Previstas em Legislação Específica		21.000,00	0,00	0,00	21.000,00-
419109910000000	Outras Multas Previstas em Legislação Específica		21.000,00	0,00	0,00	21.000,00-
419109911000000	Outras Multas Previstas em Legislação Específica - Principal		21.000,00	0,00	0,00	21.000,00-
419109911010000	Multas Aplicadas pelo Ministério Público do Trabalho - FMCA	369	20.000,00	0,00	0,00	20.000,00-
419109911020000	Multas Aplicadas pelo Ministério Público-RS Juizado da Criança e do Adolescente - FMCA	370	1.000,00	0,00	0,00	1.000,00-
419200000000000	Indenizações, Restituições e Ressarcimentos		211.000,00	0,00	0,00	211.000,00-
419280000000000	Indenizações, Restituições e Ressarcimentos - Específicas para Estados/DF/Municípios		211.000,00	0,00	0,00	211.000,00-
419280100000000	Indenizações - Específicas para Estados/DF/Municípios		21.000,00	0,00	0,00	21.000,00-
419280110000000	Indenizações - Específicas para Estados/DF/Municípios		21.000,00	0,00	0,00	21.000,00-
419280111000000	Indenizações - Específicas para Estados/DF/Municípios - Principal		21.000,00	0,00	0,00	21.000,00-
419280111010000	Indenizações por Danos Causados ao Patrimônio Público	371	2.000,00	0,00	0,00	2.000,00-
419280111020000	Indenizações de Honorários Advocatórios	372	15.000,00	0,00	0,00	15.000,00-
419280111030000	Indenizações de Servidores Responsáveis por Multas de Trânsito	373	3.000,00	0,00	0,00	3.000,00-
419280111040000	Indenizações de Sinistros por Seguradoras	616	1.000,00	0,00	0,00	1.000,00-
419280200000000	Restituições - Específicas para Estados/DF/Municípios		190.000,00	0,00	0,00	190.000,00-
419280290000000	Outras Restituições - Específicas para Estados/DF/Municípios - Não Especificadas Anteriormente		190.000,00	0,00	0,00	190.000,00-
419280291000000	Outras Restituições - Específicas para Estados/DF/Municípios - Não Especificadas Anteriormente		172.000,00	0,00	0,00	172.000,00-
419280291010000	Restituições Determinadas pelo TCE - Principal	376	1.000,00	0,00	0,00	1.000,00-
419280291040000	Restituição Pelo Pagamento Indevido - Principal	377	15.000,00	0,00	0,00	15.000,00-
419280291060000	Restituições do Plano de Assistência Médica dos Servidores - Principal	378	5.000,00	0,00	0,00	5.000,00-
419280291070000	Restituição de Convênios de Recurso Livre	374	30.000,00	0,00	0,00	30.000,00-
419280291080000	Restituição de Convênios de Recurso FMCA	375	15.000,00	0,00	0,00	15.000,00-
419280291090000	Restituição de Custas de Processos Judiciais	379	2.000,00	0,00	0,00	2.000,00-
419280291100000	Restituição de Vale Transporte por Servidores CLT	380	12.000,00	0,00	0,00	12.000,00-
419280291110000	Restituição por Cedência de Pessoal	381	1.000,00	0,00	0,00	1.000,00-
419280291120000	Restituição de Agentes Políticos determinado pelo Ministério Público	382	80.000,00	0,00	0,00	80.000,00-
419280291130000	Restituição de Excedente do Teto Salarial	534	1.000,00	0,00	0,00	1.000,00-
419280291990000	Restituições Diversas	383	10.000,00	0,00	0,00	10.000,00-
419280293000000	Outras Restituições - Específicas para Estados/DF/Municípios - Não Especificadas Anteriormente - Dívida Ativa		12.000,00	0,00	0,00	12.000,00-
419280293010000	Restituições Determinadas pelo TCE - Dívida Ativa		2.000,00	0,00	0,00	2.000,00-
419280293010100	Certidão de Decisão - Título Executivo TCE nº 092/13 - Dívida Ativa		2.000,00	0,00	0,00	2.000,00-
419280293010101	Certidão de Decisão - Título Executivo TCE nº 092/13 - Dívida Ativa Cobrança Administrativa	728	2.000,00	0,00	0,00	2.000,00-
419280293990000	Outras Restituições - Dívida Ativa		10.000,00	0,00	0,00	10.000,00-
419280293990100	Outras Restituições - Dívida Ativa Cobrança Administrativa	504	5.000,00	0,00	0,00	5.000,00-
419280293990200	Outras Restituições - Dívida Ativa Cobrança Judicial	535	5.000,00	0,00	0,00	5.000,00-
419280295000000	Outras Restituições - Específicas para Estados/DF/Municípios - Não Especificadas Anteriormente		1.000,00	0,00	0,00	1.000,00-
419280295990000	Outras Restituições - Multas	503	1.000,00	0,00	0,00	1.000,00-
419280296000000	Outras Restituições - Específicas para Estados/DF/Municípios - Não Especificadas		1.000,00	0,00	0,00	1.000,00-

Sec. Trib.
GM



Receita - Balancete da Receita

Período: 01/01/2021 até 31/12/2021

Recurso: todos

Recurso STN: todos

Complemento da FR: todos

Dedutoras: Dedutoras no final

Exibir Saldo Zero: Não

Somente Impostos: Não

Com Previsão Inicial: Não

Classificação	Descrição	Receita	Previsão Atual	Arrecadado Período	Arrecadado Ano	Diferença
	Anteriormente					
419280296990000	Outras Restituições - Juros de Mora	691	1.000,00	0,00	0,00	1.000,00-
419280297000000	Outras Restituições - Específicas para Estados/DF/Municípios - Não Especificadas Anteriormente		2.000,00	0,00	0,00	2.000,00-
419280297990000	Outras Restituições - Multas da Dívida Ativa		2.000,00	0,00	0,00	2.000,00-
419280297990100	Outras Restituições - Multas da Dívida Ativa Cobrança Administrativa	505	1.000,00	0,00	0,00	1.000,00-
419280297990200	Outras Restituições - Multas da Dívida Ativa Cobrança Judicial	536	1.000,00	0,00	0,00	1.000,00-
419280298000000	Outras Restituições - Específicas para Estados/DF/Municípios - Não Especificadas Anteriormente		2.000,00	0,00	0,00	2.000,00-
419280298990000	Outras Restituições - Juros de Mora da Dívida Ativa		2.000,00	0,00	0,00	2.000,00-
419280298990100	Outras Restituições - Juros de Mora da Dívida Ativa Cobrança Administrativa	692	1.000,00	0,00	0,00	1.000,00-
419280298990200	Outras Restituições - Juros de Mora da Dívida Ativa Cobrança Judicial	693	1.000,00	0,00	0,00	1.000,00-
419900000000000	Demais Receitas Correntes		18.000,00	0,00	0,00	18.000,00-
419900300000000	Compensações Financeiras entre o Regime Geral e os Regimes Próprios de Previdência dos Servidores		18.000,00	0,00	0,00	18.000,00-
419900310000000	Compensações Financeiras entre o Regime Geral e os Regimes Próprios de Previdência dos Servidores		18.000,00	0,00	0,00	18.000,00-
419900311000000	Compensações Financeiras entre o Regime Geral e os Regimes Próprios de Previdência dos Servidores - Principal	384	18.000,00	0,00	0,00	18.000,00-
420000000000000	Receitas de Capital		16.289.000,00	0,00	0,00	16.289.000,00-
421000000000000	Operações de Crédito		10.640.000,00	0,00	0,00	10.640.000,00-
421100000000000	Operações de Crédito - Mercado Interno		10.640.000,00	0,00	0,00	10.640.000,00-
421120000000000	Operações de Crédito Contratuais - Mercado Interno		10.640.000,00	0,00	0,00	10.640.000,00-
421120010000000	Operações de Crédito Contratuais - Mercado Interno		10.640.000,00	0,00	0,00	10.640.000,00-
421120011000000	Operações de Crédito Contratuais - Mercado Interno - Principal		10.640.000,00	0,00	0,00	10.640.000,00-
421120011010000	Operação de Crédito CEF/FInisa	598	2.000.000,00	0,00	0,00	2.000.000,00-
421120011020000	Operação de Crédito BB n°20/02500-9	605	440.000,00	0,00	0,00	440.000,00-
421120011030000	Operação de Crédito BADESUL/Prodetur n°038/19	606	1.200.000,00	0,00	0,00	1.200.000,00-
421120011040000	Operação de Crédito BADESUL/PARU n°022/20	694	4.000.000,00	0,00	0,00	4.000.000,00-
421120011050000	Operação de Crédito BADESUL/Prodetur n°001/20	695	3.000.000,00	0,00	0,00	3.000.000,00-
422000000000000	Alienação de Bens		12.100,00	0,00	0,00	12.100,00-
422100000000000	Alienação de Bens Móveis		5.100,00	0,00	0,00	5.100,00-
422130000000000	Alienação de Bens Móveis e Semoventes		5.100,00	0,00	0,00	5.100,00-
422130010000000	Alienação de Bens Móveis e Semoventes		5.100,00	0,00	0,00	5.100,00-
422130011000000	Alienação de Bens Móveis e Semoventes - Principal		5.100,00	0,00	0,00	5.100,00-
422130011020000	Alienação de Bens Móveis e Semoventes - Principal - Exceto RPPS		5.100,00	0,00	0,00	5.100,00-
422130011020100	Alienação de Bens Móveis - Recurso Livre	388	3.000,00	0,00	0,00	3.000,00-
422130011020200	Alienação de Bens Móveis - Recurso Saúde	389	300,00	0,00	0,00	300,00-
422130011020300	Alienação de Bens Móveis - Recurso Educação	613	1.000,00	0,00	0,00	1.000,00-
422130011020400	Alienação de Bens Móveis - Recurso Funrebotm	614	800,00	0,00	0,00	800,00-
422200000000000	Alienação de Bens Imóveis		7.000,00	0,00	0,00	7.000,00-
422200010000000	Alienação de Bens Imóveis		7.000,00	0,00	0,00	7.000,00-
422200011000000	Alienação de Bens Imóveis - Principal		4.000,00	0,00	0,00	4.000,00-
422200011020000	Alienação de Bens Imóveis - Principal - Exceto RPPS		4.000,00	0,00	0,00	4.000,00-
422200011020100	Alienação de Bens Imóveis do Legislativo	390	2.000,00	0,00	0,00	2.000,00-
422200011020200	Alienação de Bens Imóveis do Executivo	391	2.000,00	0,00	0,00	2.000,00-
422200013000000	Alienação de Bens Imóveis - Dívida Ativa		1.000,00	0,00	0,00	1.000,00-

Sebrae

GP MM



Receita - Balancete da Receita

Período: 01/01/2021 até 31/12/2021

Recurso: todos

Recurso STN: todos

Complemento da FR: todos

Dedutoras: Dedutoras no final

Exibir Saldo Zero: Não

Somente Impostos: Não

Com Previsão Inicial: Não

Classificação	Descrição	Receita	Previsão Atual	Arrecadado Período	Arrecadado Ano	Diferença
422200013020000	Alienação de Bens Imóveis - Dívida Ativa - Exceto RPPS		1.000,00	0,00	0,00	1.000,00-
422200013020200	Alienação de Bens Imóveis - Dívida Ativa - Exceto RPPS		1.000,00	0,00	0,00	1.000,00-
422200013020202	Alienação de Bens Imóveis - Dívida Ativa Cobrança Judicial	627	1.000,00	0,00	0,00	1.000,00-
422200017000000	Alienação de Bens Imóveis - Multas da Dívida Ativa		1.000,00	0,00	0,00	1.000,00-
422200017020000	Alienação de Bens Imóveis - Multas da Dívida Ativa - Exceto RPPS		1.000,00	0,00	0,00	1.000,00-
422200017020200	Alienação de Bens Imóveis - Multas da Dívida Ativa - Exceto RPPS		1.000,00	0,00	0,00	1.000,00-
422200017020202	Alienação de Bens Imóveis - Multas da Dívida Ativa Cobrança Judicial	628	1.000,00	0,00	0,00	1.000,00-
422200018000000	Alienação de Bens Imóveis - Juros de Mora da Dívida Ativa		1.000,00	0,00	0,00	1.000,00-
422200018020000	Alienação de Bens Imóveis - Juros de Mora da Dívida Ativa - Exceto RPPS		1.000,00	0,00	0,00	1.000,00-
422200018020200	Alienação de Bens Imóveis - Juros de Mora da Dívida Ativa - Exceto RPPS		1.000,00	0,00	0,00	1.000,00-
422200018020202	Alienação de Bens Imóveis - Juros de Mora da Dívida Ativa Cobrança Judicial	696	1.000,00	0,00	0,00	1.000,00-
423000000000000	Amortização de Empréstimos		56.500,00	0,00	0,00	56.500,00-
423000600000000	Amortização de Empréstimos Contratuais		56.500,00	0,00	0,00	56.500,00-
423000610000000	Amortização de Empréstimos Contratuais		56.500,00	0,00	0,00	56.500,00-
423000611000000	Amortização de Empréstimos Contratuais - Principal		12.000,00	0,00	0,00	12.000,00-
423000611010000	Amortização de Créditos Imobiliários - FHIS	392	6.000,00	0,00	0,00	6.000,00-
423000611020000	Amortização de Financiamentos Concedidos à Agricultores - FURNAM	393	6.000,00	0,00	0,00	6.000,00-
423000613000000	Amortização de Empréstimos Contratuais - Dívida Ativa		29.500,00	0,00	0,00	29.500,00-
423000613010000	Amortização de Empréstimos Contratuais - Dívida Ativa Cobrança Administrativa		17.500,00	0,00	0,00	17.500,00-
423000613010100	Amortização de Créditos Imobiliários - FHIS - Dívida Ativa Cobrança Administrativa	396	2.000,00	0,00	0,00	2.000,00-
423000613010200	Amortização de Financiamentos Concedidos à Agricultores - FURNAM - Dívida Ativa Cobrança Administrativa	397	15.500,00	0,00	0,00	15.500,00-
423000613020000	Amortização de Créditos Imobiliários - Dívida Ativa Cobrança Judicial		12.000,00	0,00	0,00	12.000,00-
423000613020100	Amortização de Créditos Imobiliários - FHIS - Dívida Ativa Cobrança Judicial	515	2.000,00	0,00	0,00	2.000,00-
423000613020200	Amortização de Financiamentos Concedidos à Agricultores - FURNAM - Dívida Ativa Cobrança Judicial	725	10.000,00	0,00	0,00	10.000,00-
423000615000000	Amortização de Empréstimos Contratuais - Multas		2.000,00	0,00	0,00	2.000,00-
423000615010000	Amortização de Créditos Imobiliários - FHIS - Multas	394	1.000,00	0,00	0,00	1.000,00-
423000615020000	Amortização de Financiamentos Concedidos à Agricultores - FURNAM - Multas	395	1.000,00	0,00	0,00	1.000,00-
423000616000000	Amortização de Empréstimos Contratuais - Juros de Mora		2.000,00	0,00	0,00	2.000,00-
423000616010000	Amortização de Créditos Imobiliários - FHIS - Juros de Mora	697	1.000,00	0,00	0,00	1.000,00-
423000616020000	Amortização de Financiamentos Concedidos à Agricultores - FURNAM - Juros de Mora	698	1.000,00	0,00	0,00	1.000,00-
423000617000000	Amortização de Empréstimos Contratuais - Multas da Dívida Ativa		4.000,00	0,00	0,00	4.000,00-
423000617010000	Amortização de Empréstimos Contratuais - Multas da Dívida Ativa Cobrança Administrativa		2.000,00	0,00	0,00	2.000,00-
423000617010100	Amortização de Créditos Imobiliários - FHIS - Multas da Dívida Ativa Cobrança Administrativa	398	1.000,00	0,00	0,00	1.000,00-
423000617010200	Amortização de Financiamentos Concedidos à Agricultores - FURNAM - Multas da Dívida Ativa Cobrança Administrativa	399	1.000,00	0,00	0,00	1.000,00-
423000617020000	Amortização de Empréstimos Contratuais - Multas da Dívida Ativa Cobrança Judicial		2.000,00	0,00	0,00	2.000,00-
423000617020100	Amortização de Créditos Imobiliários - FHIS - Multas da Dívida Ativa Cobrança Judicial	516	1.000,00	0,00	0,00	1.000,00-
423000617020200	Amortização de Financiamentos Concedidos à Agricultores - FURNAM - Multas da Dívida Ativa Cobrança Judicial	726	1.000,00	0,00	0,00	1.000,00-
423000618000000	Amortização de Empréstimos Contratuais -		7.000,00	0,00	0,00	7.000,00-



Receita - Balancete da Receita

Período: 01/01/2021 até 31/12/2021

Recurso: todos

Recurso STN: todos

Complemento da FR: todos

Exibir Saldo Zero: Não

Somente Impostos: Não

Com Previsão Inicial: Não

Classificação	Descrição	Receita	Previsão Atual	Arrecadado Período	Arrecadado Ano	Diferença
423000618010000	Juros de Mora da Dívida Ativa		3.000,00	0,00	0,00	3.000,00-
423000618010100	Amortização de Empréstimos Contratuais - Juros de Mora da Dívida Ativa Cobrança Administrativa	699	1.000,00	0,00	0,00	1.000,00-
423000618010200	Amortização de Créditos Imobiliários - FHIS - Juros de Mora da Dívida Ativa Cobrança Administrativa	700	2.000,00	0,00	0,00	2.000,00-
423000618020000	Amortização de Financiamentos Concedidos à Agricultores - FURNAM - Juros de Mora da Dívida Ativa Cobrança Administrativa		4.000,00	0,00	0,00	4.000,00-
423000618020100	Amortização de Empréstimos Contratuais - Juros de Mora da Dívida Ativa Cobrança Judicial	701	2.000,00	0,00	0,00	2.000,00-
423000618020200	Amortização de Créditos Imobiliários - FHIS - Juros de Mora da Dívida Ativa Cobrança Judicial	727	2.000,00	0,00	0,00	2.000,00-
424000000000000	Amortização de Financiamentos Concedidos à Agricultores - FURNAM - Juros de Mora da Dívida Ativa Cobrança Judicial		5.460.500,00	0,00	0,00	5.460.500,00-
424100000000000	Transferências de Capital		5.436.000,00	0,00	0,00	5.436.000,00-
424180000000000	Transferências da União e de suas Entidades		5.436.000,00	0,00	0,00	5.436.000,00-
424181000000000	Transferências da União - Específicas de Estados, DF e Municípios		5.436.000,00	0,00	0,00	5.436.000,00-
424181010000000	Transferência de Convênios da União e de suas Entidades		20.000,00	0,00	0,00	20.000,00-
424181010000000	Transferências de Convênio da União para o Sistema Único de Saúde - SUS		20.000,00	0,00	0,00	20.000,00-
424181011010000	Transferências de Convênio da União para o Sistema Único de Saúde - SUS - Principal	400	10.000,00	0,00	0,00	10.000,00-
424181011020000	Transferências do MS/FNS - Equipamentos da Atenção Básica	401	10.000,00	0,00	0,00	10.000,00-
424181020000000	Transferências do MS/FNS - Equipamentos da Atenção Especializada		1.666.000,00	0,00	0,00	1.666.000,00-
424181021000000	Transferências de Convênio da União destinadas a Programas de Educação		1.666.000,00	0,00	0,00	1.666.000,00-
424181021010000	Transferências de Convênio da União destinadas a Programas de Educação - Principal	402	761.000,00	0,00	0,00	761.000,00-
424181021020000	Transferências do MEC/FNDE - Construção de Creche Bairro Monte Pasqual	405	405.000,00	0,00	0,00	405.000,00-
424181021030000	Transferências do MEC/FNDE - Construção de Creche Bairro Belvedere	573	250.000,00	0,00	0,00	250.000,00-
424181021040000	Transferências do MEC/FNDE - Fechamento de Quadra da Escola Ângelo Chiele	404	250.000,00	0,00	0,00	250.000,00-
424181070000000	Transferências do MEC/FNDE - Reforma Escola Cinquentenário		1.700.000,00	0,00	0,00	1.700.000,00-
424181071000000	Transferências de Convênios da União destinadas a Programas de Infraestrutura em Transporte		1.700.000,00	0,00	0,00	1.700.000,00-
424181071060000	Transferências de Convênios da União destinadas a Programas de Infraestrutura em Transporte - Principal	574	217.000,00	0,00	0,00	217.000,00-
424181071080000	Transferências do MDR/CEF - Pavimentação da Estrada de Nova Sardenha	705	478.000,00	0,00	0,00	478.000,00-
424181071090000	Transferências do MDR/CEF - Pavimentação Asfáltica da Rua São Vicente	706	239.000,00	0,00	0,00	239.000,00-
424181071100000	Transferências do MDR/CEF - Pavimentação Asfáltica da Rua São Luiz	707	239.000,00	0,00	0,00	239.000,00-
424181071110000	Transferências do MAPA/CEF - Pavimentação da Estrada Linha Jacinto 2ª Etapa	256	239.000,00	0,00	0,00	239.000,00-
424181071120000	Transferências do MDR/CEF - Infraestrutura nos Bairros São José e São Francisco	257	288.000,00	0,00	0,00	288.000,00-
424181090000000	Transferências do MDR/CEF - Pavimentação em Nova Milano		2.050.000,00	0,00	0,00	2.050.000,00-
424181091000000	Outras Transferências de Convênios da União		2.050.000,00	0,00	0,00	2.050.000,00-
424181091180000	Outras Transferências de Convênios da União - Principal	578	271.000,00	0,00	0,00	271.000,00-
424181091230000	Transferências do MTur/CEF - Pista de Caminhada de Caravaggio 8ª Etapa	708	287.000,00	0,00	0,00	287.000,00-
424181091240000	Transferências do MTur/CEF - Implantação do Parque de Eventos Largo Fetter 2ª Etapa	709	287.000,00	0,00	0,00	287.000,00-
424181091250000	Transferências do MDR/CEF - Pista de Caminhada de Caravaggio 9ª Etapa	710	249.000,00	0,00	0,00	249.000,00-
424181091260000	Transferências do MC/CEF - Construção da Quadra do Bairro América	711	239.000,00	0,00	0,00	239.000,00-
	Transferências do MAPA/CEF - Construção do Pavilhão do Produtor Rural					



Receita - Balancete da Receita

Período: 01/01/2021 até 31/12/2021

Recurso: todos

Recurso STN: todos

Complemento da FR: todos

Dedutoras: Dedutoras no final

Exibir Saldo Zero: Não

Somente Impostos: Não

Com Previsão Inicial: Não

Classificação	Descrição	Receita	Previsão Atual	Arrecadado Período	Arrecadado Ano	Diferença
424181091280000	Transferências do MC/CEF - Reforma do Complexo Esportivo	258	239.000,00	0,00	0,00	239.000,00-
424181091290000	Transferências do MTur/CEF - Construção do Parque de Exposições	259	239.000,00	0,00	0,00	239.000,00-
424181091300000	Transferências do MTur/CEF - Implantação do Parque de Eventos Largo Fetter 3ª Etapa	260	239.000,00	0,00	0,00	239.000,00-
424200000000000	Transferências dos Estados e do Distrito Federal e de suas Entidades		24.500,00	0,00	0,00	24.500,00-
424280000000000	Transferências dos Estados, Distrito Federal, e de suas Entidades		24.500,00	0,00	0,00	24.500,00-
424281000000000	Transferências de Convênios dos Estados e do Distrito Federal e de suas Entidades		15.000,00	0,00	0,00	15.000,00-
424281010000000	Transferências de Convênios dos Estados para o Sistema Único de Saúde - SUS		15.000,00	0,00	0,00	15.000,00-
424281011000000	Transferências de Convênios dos Estados para o Sistema Único de Saúde - SUS - Principal		15.000,00	0,00	0,00	15.000,00-
424281011010000	Transferência de Recursos do FES - Equipamentos e Material Permanente	426	5.000,00	0,00	0,00	5.000,00-
424281011020000	Transferência de Recursos do FES - Construções e Ampliações	427	5.000,00	0,00	0,00	5.000,00-
424281011030000	Transferência de Recursos do FES - Reformas	428	5.000,00	0,00	0,00	5.000,00-
424289900000000	Outras Transferências dos Estados		9.500,00	0,00	0,00	9.500,00-
424289910000000	Outras Transferências dos Estados		9.500,00	0,00	0,00	9.500,00-
424289911000000	Outras Transferências dos Estados - Principal		9.500,00	0,00	0,00	9.500,00-
424289911010000	Outras Transferências dos Estados - FEAS	429	9.500,00	0,00	0,00	9.500,00-
429000000000000	Outras Receitas de Capital		99.900,00	0,00	0,00	99.900,00-
429900000000000	Demais Receitas de Capital		99.900,00	0,00	0,00	99.900,00-
429900010000000	Demais Receitas de Capital		43.900,00	0,00	0,00	43.900,00-
429900011000000	Demais Receitas de Capital - Principal		43.900,00	0,00	0,00	43.900,00-
429900011020000	Remuneração de Depósitos Bancários - Principal		43.900,00	0,00	0,00	43.900,00-
429900011020100	Remuneração de Depósitos Bancários do Sistema Único de Saúde		7.700,00	0,00	0,00	7.700,00-
429900011020102	Remuneração de Depósitos Bancários - FES - Equipamentos e Material Permanente	431	100,00	0,00	0,00	100,00-
429900011020103	Remuneração de Depósitos Bancários - FES - Construções ou Ampliações	432	100,00	0,00	0,00	100,00-
429900011020104	Remuneração de Depósitos Bancários - FES - Reformas	433	100,00	0,00	0,00	100,00-
429900011020105	Remuneração de Depósitos Bancários - FNS - Construção e Equipamentos UPA	434	100,00	0,00	0,00	100,00-
429900011020106	Remuneração de Depósitos Bancários - FNS - Construção de Academias da Saúde	435	100,00	0,00	0,00	100,00-
429900011020107	Remuneração de Depósitos Bancários - FNS - Investimento da Atenção Básica	436	3.000,00	0,00	0,00	3.000,00-
429900011020108	Remuneração de Depósitos Bancários - FNS - Investimento da Atenção Especializada	437	2.000,00	0,00	0,00	2.000,00-
429900011020109	Remuneração de Depósitos Bancários - FNS - Construção da UBS Cinquentenário	438	50,00	0,00	0,00	50,00-
429900011020111	Remuneração de Depósitos Bancários - FNS - Construção da UBS 1º Maio	440	50,00	0,00	0,00	50,00-
429900011020112	Remuneração de Depósitos Bancários - FNS - Construção da UBS Vila Esperança	441	100,00	0,00	0,00	100,00-
429900011020114	Remuneração de Depósitos Bancários - FNS - Outras Transferências de Investimento	739	2.000,00	0,00	0,00	2.000,00-
429900011020200	Remuneração de Depósitos Bancários da Educação		6.500,00	0,00	0,00	6.500,00-
429900011020202	Remuneração de Depósitos Bancários - FNDE - Escola Infantil Belvedere	444	1.000,00	0,00	0,00	1.000,00-
429900011020203	Remuneração de Depósitos Bancários - FNDE - Escola Infantil Monte Pasqual	445	4.000,00	0,00	0,00	4.000,00-
429900011020204	Remuneração de Depósitos Bancários - FNDE - Fechamento da Quadra da Escola Ângelo Chiele	446	500,00	0,00	0,00	500,00-
429900011020206	Remuneração de Depósitos Bancários - FNDE - Construção da Quadra da Escola Medianeira	581	500,00	0,00	0,00	500,00-
429900011020207	Remuneração de Depósitos Bancários - FNDE - Reforma Escola Cinquentenário	626	500,00	0,00	0,00	500,00-
429900011020300	Remuneração de Depósitos Bancários de Infraestrutura e Transporte		6.000,00	0,00	0,00	6.000,00-
429900011020309	Remuneração de Depósitos Bancários - MDR/CEF - Pavimentação da Estrada Nova Sardenha	582	1.000,00	0,00	0,00	1.000,00-

Sede

GM



Recelta - Balancete da Receita

Período: 01/01/2021 até 31/12/2021

Recurso: todos

Recurso STN: todos

Complemento da FR: todos
Dedutoras: Dedutoras no final

Exibir Saldo Zero: Não

Somente Impostos: Não

Com Previsão Inicial: Não

Classificação	Descrição	Recelta	Previsão Atual	Arrecadado Período	Arrecadado Ano	Diferença
429900011020311	Remuneração de Depósitos Bancários - MDR/CEF - Pavimentação Asfáltica da Rua São Vicente	713	1.000,00	0,00	0,00	1.000,00-
429900011020312	Remuneração de Depósitos Bancários - MDR/CEF - Pavimentação Asfáltica da Rua São Luiz	714	1.000,00	0,00	0,00	1.000,00-
429900011020313	Remuneração de Depósitos Bancários - MAPA/CEF - Pavimentação da Estrada Linha Jacinto 2ª Etapa	715	1.000,00	0,00	0,00	1.000,00-
429900011020314	Remuneração de Depósitos Bancários - MDR/CEF - Infraestrutura Bairros São José e São Francisco	263	1.000,00	0,00	0,00	1.000,00-
429900011020315	Remuneração de Depósitos Bancários - MDR/CEF - Pavimentação de Nova Milano	265	1.000,00	0,00	0,00	1.000,00-
429900011020400	Remuneração de Depósitos Bancários de Infraestrutura Turística		8.500,00	0,00	0,00	8.500,00-
429900011020401	Remuneração de Depósitos Bancários - MTur/CEF - Reforma da Praça de Emancipação	455	500,00	0,00	0,00	500,00-
429900011020411	Remuneração de Depósitos Bancários - MTur/CEF - Construção de Mirante no Santuário de Caravaggio	584	2.000,00	0,00	0,00	2.000,00-
429900011020413	Remuneração de Depósitos Bancários - MTur/CEF - Pista de Caminhada de Caravaggio 7ª Etapa	620	1.000,00	0,00	0,00	1.000,00-
429900011020414	Remuneração de Depósitos Bancários - MTur/CEF - Pista de Caminhada de Caravaggio 8ª Etapa	716	1.000,00	0,00	0,00	1.000,00-
429900011020415	Remuneração de Depósitos Bancários - MTur/CEF - Implantação do Parque de Eventos Largo Fetter 2ª Etapa	717	1.000,00	0,00	0,00	1.000,00-
429900011020416	Remuneração de Depósitos Bancários - MDR/CEF - Pista de Caminhada de Caravaggio 9ª Etapa	718	1.000,00	0,00	0,00	1.000,00-
429900011020417	Remuneração de Depósitos Bancários - MTur/CEF - Construção do Parque de Exposições	266	1.000,00	0,00	0,00	1.000,00-
429900011020418	Remuneração de Depósitos Bancários - MTur/CEF - Implantação do Parque de Eventos Largo Fetter 3ª Etapa	268	1.000,00	0,00	0,00	1.000,00-
429900011029900	Remuneração de Depósitos Bancários - Diversos		15.200,00	0,00	0,00	15.200,00-
429900011029901	Remuneração de Depósitos Bancários - FMDTI - Venda de Índices	464	4.000,00	0,00	0,00	4.000,00-
429900011029902	Remuneração de Depósitos Bancários - FHis	465	100,00	0,00	0,00	100,00-
429900011029903	Remuneração de Depósitos Bancários - Alienação de Bens Recurso Livre	466	1.000,00	0,00	0,00	1.000,00-
429900011029904	Remuneração de Depósitos Bancários - Alienação de Bens Recurso Saúde	467	100,00	0,00	0,00	100,00-
429900011029911	Remuneração de Depósitos Bancários - MEsp/CEF - Implantação de Praças Recreativas	474	500,00	0,00	0,00	500,00-
429900011029912	Remuneração de Depósitos Bancários - MEsp/CEF - Reforma da Piscina Pública	475	5.000,00	0,00	0,00	5.000,00-
429900011029915	Remuneração de Depósitos Bancários - MEsp/CEF - Ampliação da Infraestrutura Esportiva de Vila Jansen	585	100,00	0,00	0,00	100,00-
429900011029917	Remuneração de Depósitos Bancários - Alienação de Bens Recurso FUNREBOM	617	400,00	0,00	0,00	400,00-
429900011029918	Remuneração de Depósitos Bancários - Alienação de Bens Recurso Educação	619	500,00	0,00	0,00	500,00-
429900011029919	Remuneração de Depósitos Bancários - MC/CEF - Construção de Quadra no Bairro América	719	1.000,00	0,00	0,00	1.000,00-
429900011029920	Remuneração de Depósitos Bancários - MAPA/CEF - Construção do Pavilhão do Produtor Rural	720	1.000,00	0,00	0,00	1.000,00-
429900011029921	Remuneração de Depósitos Bancários - Operação de Crédito/CEF - Finisa	740	500,00	0,00	0,00	500,00-
429900011029922	Remuneração de Depósitos Bancários - MC/CEF - Reforma do Complexo Esportivo	269	1.000,00	0,00	0,00	1.000,00-
4299800000000000	Demais Receitas de Capital Específicas de Estados, DF e Municípios		56.000,00	0,00	0,00	56.000,00-
4299801000000000	Demais Receitas de Capital Específicas de E/DF/M		56.000,00	0,00	0,00	56.000,00-
4299801100000000	Receitas de Alienação de Certificados de Potencial Adicional de Construção - CEPAC		56.000,00	0,00	0,00	56.000,00-
4299801110000000	Receitas de Alienação de Certificados de Potencial Adicional de Construção - CEPAC - Principal	476	56.000,00	0,00	0,00	56.000,00-



Receita - Balancete da Receita

Período: 01/01/2021 até 31/12/2021

Recurso STN: todos
Complemento da FR: todos
Dedutoras: Dedutoras no final
Exibir Saldo Zero: Não
Somente Impostos: Não
Com Previsão Inicial: Não

Classificação	Descrição	Receita	Previsão Atual	Arrecadado Período	Arrecadado Ano	Diferença
47000000000000	Receitas Correntes Intraorçamentárias		22.961.000,00	0,00	0,00	22.961.000,00-
47200000000000	Contribuições		22.961.000,00	0,00	0,00	22.961.000,00-
47210000000000	Contribuições Sociais		22.961.000,00	0,00	0,00	22.961.000,00-
47218000000000	Contribuições Sociais Específicas de Estados, DF e Municípios		10.961.000,00	0,00	0,00	10.961.000,00-
47218030000000	CPSSS Patronal - Servidor Civil - Específico de EST/DF/MUN		8.781.000,00	0,00	0,00	8.781.000,00-
47218031000000	CPSSS Patronal - Servidor Civil Ativo		8.000.000,00	0,00	0,00	8.000.000,00-
47218031100000	CPSSS Patronal - Servidor Civil Ativo - Principal	477	8.000.000,00	0,00	0,00	8.000.000,00-
47218032000000	CPSSS Patronal - Servidor Civil Inativo		680.000,00	0,00	0,00	680.000,00-
47218032100000	CPSSS Patronal - Servidor Civil Inativo - Principal	478	680.000,00	0,00	0,00	680.000,00-
47218033000000	CPSSS Patronal - Servidor Civil - Pensionistas		1.000,00	0,00	0,00	1.000,00-
47218033100000	CPSSS Patronal - Servidor Civil - Pensionistas - Principal	479	1.000,00	0,00	0,00	1.000,00-
47218034000000	CPSSS Patronal - Oriunda de Sentenças Judiciais - Servidor Civil Ativo		100.000,00	0,00	0,00	100.000,00-
47218034100000	CPSSS Patronal - Oriunda de Sentenças Judiciais - Servidor Civil Ativo - Principal	531	100.000,00	0,00	0,00	100.000,00-
47218040000000	CPSSS Patronal - Parcelamentos - Específico de EST/DF/MUN		2.180.000,00	0,00	0,00	2.180.000,00-
47218041000000	CPSSS Patronal - Parcelamentos - Servidor Civil Ativo		2.180.000,00	0,00	0,00	2.180.000,00-
47218041100000	CPSSS Patronal - Parcelamentos - Servidor Civil Ativo - Principal		1.280.000,00	0,00	0,00	1.280.000,00-
47218041102000	CPSSS Patronal - Parcelamento de Débitos com RPPS Acordo nº774/2015 - Principal	481	380.000,00	0,00	0,00	380.000,00-
47218041103000	CPSSS Patronal - Parcelamento de Débitos com RPPS Acordo nº168/2015 - Principal	482	900.000,00	0,00	0,00	900.000,00-
47218041600000	CPSSS Patronal - Parcelamentos - Servidor Civil Ativo - Juros de Mora		900.000,00	0,00	0,00	900.000,00-
47218041602000	CPSSS Patronal - Parcelamento de Débitos com RPPS Acordo nº774/2015 - Juros de Mora	722	210.000,00	0,00	0,00	210.000,00-
47218041603000	CPSSS Patronal - Parcelamento de Débitos com RPPS Acordo nº168/2015 - Juros de Mora	723	690.000,00	0,00	0,00	690.000,00-
47219000000000	Outras Contribuições Sociais		12.000.000,00	0,00	0,00	12.000.000,00-
47219990000000	Demais Contribuições Sociais		12.000.000,00	0,00	0,00	12.000.000,00-
47219991000000	Demais Contribuições Sociais		12.000.000,00	0,00	0,00	12.000.000,00-
47219991100000	Demais Contribuições Sociais - Principal		12.000.000,00	0,00	0,00	12.000.000,00-
47219991103000	Contribuição Previdenciária para Amortização do Déficit Atuarial	483	12.000.000,00	0,00	0,00	12.000.000,00-
90000000000000	(R) RECEITAS		26.416.000,00-	0,00	0,00	26.416.000,00
91000000000000	(R) Receitas Correntes		26.416.000,00-	0,00	0,00	26.416.000,00
91100000000000	(R) Impostos, Taxas e Contribuições de Melhoria		2.300.000,00-	0,00	0,00	2.300.000,00
91110000000000	(R) Impostos		2.300.000,00-	0,00	0,00	2.300.000,00
91118000000000	(R) Impostos Específicos de Estados, DF e Municípios		2.300.000,00-	0,00	0,00	2.300.000,00
91118010000000	(R) Impostos sobre o Patrimônio para Estados/DF/Municípios		2.300.000,00-	0,00	0,00	2.300.000,00
91118011000000	(R) Imposto sobre a Propriedade Predial e Territorial Urbana		2.300.000,00-	0,00	0,00	2.300.000,00
91118011100000	(R) Imposto sobre a Propriedade Predial e Territorial Urbana - Principal		2.300.000,00-	0,00	0,00	2.300.000,00
91118011104000	(R) Desconto do IPTU - Principal - PRÓPRIO	506	1.236.250,00-	0,00	0,00	1.236.250,00
91118011105000	(R) Desconto do IPTU - Principal - MDE	507	665.850,00-	0,00	0,00	665.850,00
91118011106000	(R) Desconto do IPTU - Principal - ASPS	508	397.900,00-	0,00	0,00	397.900,00
91700000000000	(R) Transferências Correntes		24.116.000,00-	0,00	0,00	24.116.000,00
91710000000000	(R) Transferências da União e de suas Entidades		7.356.000,00-	0,00	0,00	7.356.000,00
91718000000000	(R) Transferências da União - Específicas de Estados, DF e Municípios		7.356.000,00-	0,00	0,00	7.356.000,00
91718010000000	(R) Participação na Receita da União		7.336.000,00-	0,00	0,00	7.336.000,00
91718012000000	(R) Cota-Parte do Fundo de Participação dos Municípios - Cota Mensal		7.300.000,00-	0,00	0,00	7.300.000,00
91718012100000	(R) Cota-Parte do Fundo de Participação dos Municípios - Cota Mensal - Principal		7.300.000,00-	0,00	0,00	7.300.000,00
91718012104000	(R) Cota-Parte do FPM - Cota Mensal - Principal	487	7.300.000,00-	0,00	0,00	7.300.000,00



Receita - Balancete da Receita

Período: 01/01/2021 até 31/12/2021

Recurso STN: todos

Complemento da FR: todos

Dedutoras: Dedutoras no final

Exibir Saldo Zero: Não

Somente Impostos: Não

Com Previsão Inicial: Não

Classificação	Descrição	Receita	Previsão Atual	Arrecadado Período	Arrecadado Ano	Diferença
	- FUNDEB					
917180150000000	(R)Cota-Parte do Imposto Sobre a Propriedade Territorial Rural		36.000,00-	0,00	0,00	36.000,00
917180151000000	(R)Cota-Parte do Imposto Sobre a Propriedade Territorial Rural - Principal		36.000,00-	0,00	0,00	36.000,00
917180151040000	(R)Cota-Parte do ITR - Principal - FUNDEB	488	36.000,00-	0,00	0,00	36.000,00
917180600000000	(R)Transferência Financeira do ICMS - Desoneração - L.C. Nº 87/96		20.000,00-	0,00	0,00	20.000,00
917180610000000	(R)Transferência Financeira do ICMS - Desoneração - L.C. Nº 87/96		20.000,00-	0,00	0,00	20.000,00
917180611000000	(R)Transferência Financeira do ICMS - Desoneração - L.C. Nº 87/96 - Principal		20.000,00-	0,00	0,00	20.000,00
917180611040000	(R)Transferência Financeira do ICMS - Desoneração - L.C. Nº 87/96 - Principal - FUNDEB	489	20.000,00-	0,00	0,00	20.000,00
917200000000000	(R)Transferências dos Estados e do Distrito Federal e de suas Entidades		16.760.000,00-	0,00	0,00	16.760.000,00
917280000000000	(R)Transferências dos Estados - Específicas de Estados, DF e Municípios		16.760.000,00-	0,00	0,00	16.760.000,00
917280100000000	(R)Participação na Receita dos Estados		16.760.000,00-	0,00	0,00	16.760.000,00
917280110000000	(R)Cota-Parte do ICMS		13.880.000,00-	0,00	0,00	13.880.000,00
917280111000000	(R)Cota-Parte do ICMS - Principal		13.880.000,00-	0,00	0,00	13.880.000,00
917280111040000	(R)Cota-Parte do ICMS - Principal - FUNDEB	490	13.880.000,00-	0,00	0,00	13.880.000,00
917280120000000	(R)Cota-Parte do IPVA		2.700.000,00-	0,00	0,00	2.700.000,00
917280121000000	(R)Cota-Parte do IPVA - Principal		2.700.000,00-	0,00	0,00	2.700.000,00
917280121040000	(R)Cota-Parte do IPVA - Principal - FUNDEB	491	2.700.000,00-	0,00	0,00	2.700.000,00
917280130000000	(R)Cota-Parte do IPI - Municípios		180.000,00-	0,00	0,00	180.000,00
917280131000000	(R)Cota-Parte do IPI - Municípios - Principal		180.000,00-	0,00	0,00	180.000,00
917280131040000	(R)Cota-Parte do IPI - Municípios - Principal - FUNDEB	492	180.000,00-	0,00	0,00	180.000,00
	Total Geral.....:		310.000.000,00	0,00	0,00	310.000.000,00-
	Receitas Correntes.....:		297.186.000,00	0,00	0,00	297.186.000,00-
	Receitas Capital.....:		16.269.000,00	0,00	0,00	16.269.000,00-
	Receitas Intra-Orçamentária:		22.961.000,00	0,00	0,00	22.961.000,00-
	Deduções.....:		26.416.000,00-	0,00	0,00	26.416.000,00

WM

Handwritten signature and date: 30/12/20

Handwritten initials: GP



Receita - Balancete da Receita

Período: 01/01/2021 até 31/12/2021

Recurso: todos

Recurso STN: todos

Complemento da FR: todos

Dedutoras: Dedutoras no final

Exibir Saldo Zero: Não

Somente Impostos: Não

Com Previsão Inicial: Não

Resumo - Totais por Recurso

1 - RECURSO LIVRE	104.236.712,50	0,00	0,00	104.236.712,50-
20 - RECURSO MDE	25.787.612,50	0,00	0,00	25.787.612,50-
31 - RECURSO FUNDEB	44.315.000,00	0,00	0,00	44.315.000,00-
40 - RECURSO ASPS	29.808.575,00	0,00	0,00	29.808.575,00-
50 - RECURSO RPPS	50.000.000,00	0,00	0,00	50.000.000,00-
900 - RECURSO COVID-19	200,00	0,00	0,00	200,00-
1001 - RECURSO FUNREBOM-Lei	211.500,00	0,00	0,00	211.500,00-
1002 - RECURSO FMPDC-Lei 4.099	6.000,00	0,00	0,00	6.000,00-
1003 - RECURSO FPA-Lei 4.352	3.000,00	0,00	0,00	3.000,00-
1004 - RECURSO FMT-Lei 4.363	8.000,00	0,00	0,00	8.000,00-
1010 - RECURSO FMCA-Lei 1.912	550.000,00	0,00	0,00	550.000,00-
1026 - REC EST/FEAS-	14.600,00	0,00	0,00	14.600,00-
1040 - RECURSO FMDTI-Lei 4.176	60.000,00	0,00	0,00	60.000,00-
1042 - REC UN/FNAS-Prog.Aprimora	1.000,00	0,00	0,00	1.000,00-
1047 - RECURSO FUNDETUR-Lei 2.550	5.000,00	0,00	0,00	5.000,00-
1048 - REC UN/FNDE-Infra.Esc.Ens.	250.500,00	0,00	0,00	250.500,00-
1049 - REC UN/MTUR-Infraestr.Lazer	528.500,00	0,00	0,00	528.500,00-
1050 - REC UN/FNAS-SUAS Criança	123.400,00	0,00	0,00	123.400,00-
1051 - REC UN/FNDE-Novas Turmas	5.000,00	0,00	0,00	5.000,00-
1054 - REC EST/SJDH-Modern.Procon	500,00	0,00	0,00	500,00-
1055 - REC UN/Cess.Onerosa Leilão	14.000,00	0,00	0,00	14.000,00-
1060 - REC UN/DNPM-CFEM	21.700,00	0,00	0,00	21.700,00-
1065 - REC UN/FNDE-PNAE Ens.Fund.	465.300,00	0,00	0,00	465.300,00-
1066 - REC EST/PEATE Fund.Rural	486.700,00	0,00	0,00	486.700,00-
1067 - REC UN/FNDE-Salário	3.000.000,00	0,00	0,00	3.000.000,00-
1068 - REC UN/FNDE-PDDE	2.600,00	0,00	0,00	2.600,00-
1073 - REC OP.CRED/CEF-PPCI Escolas	2.000.500,00	0,00	0,00	2.000.500,00-
1074 - REC OP.CRED/BB-Modern.	440.000,00	0,00	0,00	440.000,00-
1075 - REC OP.CRED/BADESUL-	4.200.000,00	0,00	0,00	4.200.000,00-
1090 - REC OP.CRED/BADESUL-	4.000.000,00	0,00	0,00	4.000.000,00-
1096 - RECURSO FMMA-Lei 2.634	110.000,00	0,00	0,00	110.000,00-
1099 - RECURSO FURNAM-Lei 2.657	51.000,00	0,00	0,00	51.000,00-
1100 - REC UN/MAPA-Pavimentação	240.000,00	0,00	0,00	240.000,00-
1102 - REC UN/MDR-Infraestrutura	288.000,00	0,00	0,00	288.000,00-
1103 - REC UN/MAPA-	240.000,00	0,00	0,00	240.000,00-
1108 - REC CIP Contrib.p/Iluminação	2.809.100,00	0,00	0,00	2.809.100,00-
1109 - REC UN/FNDE-PNAE Creche	261.000,00	0,00	0,00	261.000,00-
1120 - REC UN/FNDE-Apoio a Creches	5.100,00	0,00	0,00	5.100,00-
1124 - REC UN/FNDE-PNATE Fund.	291.000,00	0,00	0,00	291.000,00-
1125 - REC EST/Cota-Parte CIDE	80.200,00	0,00	0,00	80.200,00-
1128 - RECURSO FHS-Lei 2.635	17.100,00	0,00	0,00	17.100,00-
1129 - REC UN/FNAS-PVMC PETI	20.100,00	0,00	0,00	20.100,00-
1142 - REC UN/MTUR-Infraestr.	515.000,00	0,00	0,00	515.000,00-
1147 - REC UN/FNAS-Progr.Bolsa	70.400,00	0,00	0,00	70.400,00-
1154 - REC UN/MC-Infraestr.Esportiva	490.100,00	0,00	0,00	490.100,00-
1155 - REC ALIENAÇÃO DE BENS-	9.000,00	0,00	0,00	9.000,00-
1160 - REC UN/FEP-Fundo Especial	551.200,00	0,00	0,00	551.200,00-
1164 - REC ALIENAÇÃO DE BENS-	1.500,00	0,00	0,00	1.500,00-
1166 - REC UN/FNDE-PNAE Pré-Escola	171.600,00	0,00	0,00	171.600,00-
1169 - REC UN/FNAS PSB-PBF/SCFV	522.500,00	0,00	0,00	522.500,00-
1170 - REC UN/FNAS PSEMC-	191.100,00	0,00	0,00	191.100,00-
1173 - REC UN/FNDE-PNAE EJA	11.100,00	0,00	0,00	11.100,00-
1176 - REC EST/PEATE Médio Rural	534.500,00	0,00	0,00	534.500,00-




Prefeitura Municipal de Farroupilha
89.848.949/0001-50
Praça Emancipação, s/n, 0 - 95170444
FARROUPILHA

Receita - Balancete da Receita


Período: 01/01/2021 até 31/12/2021

Recurso: todos
Recurso STN: todos
Complemento da FR: todos
Dedutoras: Dedutoras no final
Exibir Saldo Zero: Não
Somente Impostos: Não
Com Previsão Inicial: Não

1178 - REC UN/FNAS-BPC Escola	1.000,00	0,00	0,00	1.000,00-
1179 - REC EST/Cota-Parte Multa de	151.400,00	0,00	0,00	151.400,00-
1181 - REC UN/MDR-Infraestrutura	1.466.000,00	0,00	0,00	1.466.000,00-
1189 - REC UN/FNDE-Infra. Esc. Ed.	1.171.000,00	0,00	0,00	1.171.000,00-
1190 - REC UN/FNAS-IGD SUAS	10.100,00	0,00	0,00	10.100,00-
1196 - REC UN/FNDE-PNAE AEE-At.	28.100,00	0,00	0,00	28.100,00-
1199 - REC UN/FNDE-Const. Quadras	251.000,00	0,00	0,00	251.000,00-
1201 - REC ALIENAÇÃO DE BENS-	2.000,00	0,00	0,00	2.000,00-
1202 - RECURSO FMI-Lei 2.917	73.000,00	0,00	0,00	73.000,00-
1208 - REC UN/MC-Infraestrutura	5.500,00	0,00	0,00	5.500,00-
1209 - RECURSO FUNDEL-Lei 3.945	3.000,00	0,00	0,00	3.000,00-
1213 - REC UN/FNAS-PAC 1 Criança,	40.300,00	0,00	0,00	40.300,00-
1214 - REC UN/FNDE -PNAE Mals	1.000,00	0,00	0,00	1.000,00-
1215 - RECURSO FMC-Lei 3.955	2.000,00	0,00	0,00	2.000,00-
1216 - REC ALIENAÇÃO DE BENS-	1.200,00	0,00	0,00	1.200,00-
1217 - REC UN/FNAS-Ações Covid EPI	500,00	0,00	0,00	500,00-
1218 - REC UN/FNAS-Ações Covid	400,00	0,00	0,00	400,00-
1219 - REC UN/LC 173/2020	1.000,00	0,00	0,00	1.000,00-
4001 - RECURSO FMS-Lei 1.609	1.801.000,00	0,00	0,00	1.801.000,00-
4002 - REC ALIENAÇÃO DE BENS-	400,00	0,00	0,00	400,00-
4011 - REC EST/FES-PIES At. Básica	539.600,00	0,00	0,00	539.600,00-
4050 - REC EST/FES-Assist. Farm.	171.500,00	0,00	0,00	171.500,00-
4090 - REC EST/FES-ESF	612.900,00	0,00	0,00	612.900,00-
4091 - REC EST/FES-ASE PPV-Progr.	300,00	0,00	0,00	300,00-
4160 - REC EST/FES-PIM 1ª Infância	54.300,00	0,00	0,00	54.300,00-
4170 - REC EST/FES-Rede SAMU/UPA	132.100,00	0,00	0,00	132.100,00-
4190 - REC EST/FES-Vigilância em	1.100,00	0,00	0,00	1.100,00-
4220 - REC EST/FES-Centro At.	438.300,00	0,00	0,00	438.300,00-
4230 - REC EST/FES-Apoio à Rede	3.467.000,00	0,00	0,00	3.467.000,00-
4293 - REC EST/FES-Equip. e Mal.	5.100,00	0,00	0,00	5.100,00-
4294 - REC EST/FES-Construções ou	5.100,00	0,00	0,00	5.100,00-
4295 - REC EST/FES-Reforma	5.100,00	0,00	0,00	5.100,00-
4300 - REC EST/FES-Nota Fiscal	12.100,00	0,00	0,00	12.100,00-
4500 - REC UN/FNS-Custeio At. Básica	3.959.000,00	0,00	0,00	3.959.000,00-
4501 - REC UN/FNS-Custeio At. MAC	16.434.000,00	0,00	0,00	16.434.000,00-
4502 - REC UN/FNS-Custeio Vig. Saúde	604.000,00	0,00	0,00	604.000,00-
4503 - REC UN/FNS-Custeio Assst.	435.000,00	0,00	0,00	435.000,00-
4504 - REC UN/FNS-Custeio Gestão	14.700,00	0,00	0,00	14.700,00-
4505 - REC UN/FNS-Invest. At. Básica	13.000,00	0,00	0,00	13.000,00-
4506 - REC UN/FNS-Invest. At. Espec.	12.000,00	0,00	0,00	12.000,00-
4511 - REC UN/FNS-Custeio Outros	45.000,00	0,00	0,00	45.000,00-
4512 - REC UN/FNS-Invest. Outr.	2.000,00	0,00	0,00	2.000,00-
4621 - REC UN/FNS-UPA Constr. e/ou	100,00	0,00	0,00	100,00-
4929 - REC UN/FNS-Implant.	100,00	0,00	0,00	100,00-
4935 - REC UN/FNS-	200,00	0,00	0,00	200,00-
Total Geral.....	310.000.000,00	0,00	0,00	310.000.000,00-


PEDRO EVORI PEDROZO
PREFEITO MUNICIPAL


GILBERTO JOSÉ GALAFASSI
SECRETÁRIO MUNICIPAL FINANÇAS


GILMAR PAULUS
CHEFE DA CONTABILIDADE
077452/O-5



ESTADO DO RIO GRANDE DO SUL
MUNICÍPIO DE FARROUPILHA
Praça Emancipação s/n° CEP-95180-000
Fone: (54)3268-1611 Fax:(54)3268-1240
e-mail: contab@farroupilha.rs.gov.br

RELATÓRIO RESUMIDO DA EXECUÇÃO ORÇAMENTÁRIA
DEMONSTRATIVO DA PROJEÇÃO DA RECEITA CORRENTE LÍQUIDA
ORÇAMENTO FISCAL E DA SEGURIDADE SOCIAL
JANEIRO A DEZEMBRO DE 2021

LRF - An. 53, Anexo 1

Valores expressos em R\$ 1.00

ESPECIFICAÇÃO	PREVISÃO DA RECEITA NO EXERCÍCIO DE 2021
RECEITAS CORRENTES (I)	294.886.000,00
Receita Tributária	59.095.500,00
IPTU	17.365.000,00
ISS	15.615.000,00
ITBI	4.515.000,00
IRRF	11.200.000,00
Outras Receitas Tributárias	10.400.500,00
Receita de Contribuições	9.330.000,00
Receita Patrimonial	21.429.300,00
Receita Agropecuária	0,00
Receita Industrial	0,00
Receita de Serviços	242.000,00
Transferências Correntes	204.350.700,00
Cota-Parte do FPM	39.500.000,00
Cota-Parte do ICMS	69.400.000,00
Cota-Parte do IPVA	13.500.000,00
Cota-Parte do ITR	180.000,00
Transf da L C 87/1996	100.000,00
Transf do IPI - Exportação	900.000,00
Transferências do FUNDEB	44.300.000,00
Outras Transferências Correntes	36.470.700,00
Outras Receitas Correntes	438.500,00
DEDUÇÕES (II)	-57.917.000,00
Contribuições a Reg. Próprio de Previd.	-6.521.000,00
Contrib. Servidor - RPPS	-6.521.000,00
Comp. Finance. entre Reg. Previdência	-90.000,00
IRRF Ativos/Inativos - Executivo	-6.500.000,00
IRRF Ativos/Inativos - Legislativo	-190.000,00
Remuneração Depósitos Banc-RPPS	-20.500.000,00
Dedução Receita p/Formação do FUNDEB	-24.116.000,00
RECEITA CORRENTE LÍQUIDA (I - II)	236.969.000,00

FONTE: Secretaria Municipal de Finanças

PREFEITO MUNICIPAL
PEDRO EVORH PEDROZZI

RESPONSÁVEL PELA ADMINISTRAÇÃO FINANCEIRA
GILBERTO JOSÉ GALFASSI

CHEFE DA CONTABILIDADE
GILMAR PAULUS - CRC/RS 077452-05

MUNICÍPIO DE FARROUPILHA - RS
PARÂMETROS UTILIZADOS NAS ESTIMATIVAS DAS RECEITAS E DESPESAS

Nota: O cálculo das metas foi realizado considerando-se o seguinte cenário macroeconômico:

VARIÁVEIS	2018	2019	2020	2021	2022	2023
Inflação Média Anual (IPCA)	3,75%	4,31%	2,05%	3,01%	3,50%	3,25%
Inflação Média Anual (IGPM)	7,54%	7,30%	15,64%	4,21%	4,00%	3,69%
Varição do PIB	1,30%	1,10%	-5,04%	3,50%	2,50%	2,50%
Crescimento Vegetativo da Folha dos Ativos	-7,24%	3,24%	1,37%	3,90%	2,84%	2,70%
Crescimento Vegetativo da Folha dos Inat./Apos.	16,54%	18,40%	15,02%	2,78%	12,06%	9,95%
Crescimento Autônomo de Outros Custeios	17,44%	7,71%	22,61%	-12,21%	6,04%	5,48%
Esforço na Arrecadação Tributária	17,26%	6,15%	4,71%	-1,71%	3,05%	2,02%
Crescimento Real das Transferências da União	7,10%	3,97%	48,40%	-33,67%	6,23%	6,98%
Crescimento Real das Transferências do Estado	5,75%	1,04%	3,03%	0,54%	1,53%	1,70%
Percentual de Aumento Salarial	1,00%	1,00%	0,00%	0,00%	1,00%	1,00%
Crescimento dos Investimentos	28,26%	106,53%	-10,67%	13,95%	36,60%	13,29%
Taxa de Juros (Selic Efetiva)	6,50%	4,50%	2,00%	2,50%	4,50%	5,50%
Percentual de Aumento do Déficit Atuarial	2,00%	1,50%	6,50%	6,50%	6,00%	9,00%
PIB / RS (em R\$ milhões)	445.000	480.577	456.356	472.328	484.137	496.240
Receita Corrente Líquida (em R\$ milhares)	205.548	226.270	248.203	236.969	237.147	240.773


Os parâmetros acima foram utilizados para as projeções de receitas e despesas, bem como para os cálculos em valores correntes e constantes, de acordo com sua pertinência ou não, com as fontes de receitas e/ou grupo de natureza de despesa, conforme especificações das tabelas a seguir:

ESPECIFICAÇÃO	INFLAÇÃO	PIB	ESF. ARREC. TRIBUT.	CRESC. REC. TRANSFERIDAS	AUMENTO SALARIAL	TX DE JUROS
Receita Tributária	X	X	X			
Receita de Contribuições - P. Municipal	X	X				
Receita de Contribuições - RPPS	X				X	
Rendimentos de Aplicações Financeiras	X					
Rendimentos de Aplicações - P. Municipal	X					
Rendimentos de Aplicações - RPPS	X					
Outras Receltas Patrimoniais	X	X				
Receita Agropecuária						
Receita Industrial						
Receita de Serviços	X	X				
Transferências Correntes	X	X		X		
Outras Receitas Correntes - P. Municipal	X					
Outras Receitas Correntes - RPPS	X					
Operações de Crédito						
Alienação de Bens						
Amortização de Empréstimos	X					X
Transferências de Capital	X	X				
Outras Receltas de Capital	X					
Receitas Intra-Orçamentárias - RPPS	X				X	
Deduções da Receita	X					

ESPECIFICAÇÃO	INFLAÇÃO	CRESC. FOLHA	CRESC. CUSTEIOS	AUMENTO SALARIAL	CRESC. INVESTIM.	TX DE JUROS
Pessoal Próprio	X	X		X		
Pessoal do RPPS	X	X		X		
Juros e Encargos da Dívida						X
Juros e Encargos da Dívida RPPS						X
Outras Despesas Corrente	X		X			
Outras Despesas Corrente RPPS	X		X			
Investimentos	X				X	
Investimentos RPPS	X				X	
Concessão de Empréstimos e Financiamentos	X					
Outras Inversões Financeiras	X					
Amortização da Dívida Pública	X					


Pedro Evori Pedrosa
Prefeito Municipal


Gilberto José Galafassi
Secretário Municipal de Finanças


Gilmar Paulus
Chefe da Contabilidade
CRC/RS 077452/0-5

MUNICÍPIO DE FARROUPILHA - RS
METODOLOGIA E MEMÓRIA DE CÁLCULO DAS METAS ANUAIS PARA AS RECEITAS

CÓDIGOS	ESPECIFICAÇÃO	Valores em R\$ 1,00						
		ARRECADADA 2017	ARRECADADA 2018	ARRECADADA 2019	REBETIMADO 2020	PROJETADO 2021	PROJETADO 2022	PROJETADO 2023
1.0.0.0.0.0.0.0.0.0.0.0	RECEITAS CORRENTES	237.999.209,23	256.222.650,97	301.593.069,47	301.868.000,00	297.186.000,00	317.203.500,00	338.050.900,00
1.1.0.0.0.0.0.0.0.0.0.0	Impostos, Taxas e Contribuições de Melhoria	42.205.817,55	51.623.835,69	57.592.932,05	58.583.000,00	61.395.500,00	65.476.900,00	68.968.600,00
1.1.1.3.03.1.1.01.00.0.0	IRRF s/ Rend. Trabalho - Principal - At/Inat do Exec	5.505.103,99	5.678.679,92	6.248.928,46	6.400.000,00	6.500.000,00	6.930.000,00	7.300.000,00
1.1.1.3.03.1.1.02.00.0.0	IRRF s/ Rend. Trabalho - Principal - At/Inat do Leg.	116.753,54	146.623,76	165.421,41	180.000,00	190.000,00	203.000,00	214.000,00
1.1.1.0.0.0.0.0.0.0.0.0	Demais Impostos	29.044.182,54	37.089.893,90	41.337.546,60	41.900.000,00	44.305.000,00	47.250.000,00	49.770.000,00
1.1.2.0.0.0.0.0.0.0.0.0	Taxas	7.539.777,48	8.701.688,08	9.813.191,58	10.100.000,00	10.387.500,00	11.080.000,00	11.670.000,00
1.1.3.0.0.0.0.0.0.0.0.0	Contribuição de Melhoria	-	6.950,03	27.844,00	3.000,00	13.000,00	13.900,00	14.600,00
1.2.0.0.0.0.0.0.0.0.0.0	Contribuições	7.529.016,59	8.147.829,28	9.581.689,54	9.300.000,00	9.330.000,00	9.990.000,00	10.660.000,00
1.2.1.0.0.0.0.0.0.0.0.0	Contribuições Sociais	7.529.016,59	8.147.829,28	9.581.689,54	9.300.000,00	9.330.000,00	9.990.000,00	10.660.000,00
1.2.1.8.0.0.0.0.0.0.0.0	Contrib. p/o Regime Próprio de Previdência Social	5.478.273,70	5.764.597,59	6.905.632,14	6.400.000,00	6.521.000,00	7.010.000,00	7.510.000,00
1.2.4.0.0.0.0.0.0.0.0.0	Contrib. p/o Custeio do Serviço de Iluminação Pública	2.050.742,89	2.383.231,69	2.676.057,40	2.900.000,00	2.809.000,00	2.980.000,00	3.150.000,00
1.3.0.0.0.0.0.0.0.0.0.0	Receita Patrimonial	26.365.174,51	27.205.765,05	41.574.028,00	9.275.000,00	21.429.300,00	22.729.300,00	24.050.600,00
1.3.1.0.0.0.0.0.0.0.0.0	Exploração do Patrimônio Imobiliário do Estado	100.919,05	198.966,96	271.532,88	320.000,00	231.000,00	239.000,00	247.000,00
1.3.2.0.0.0.0.0.0.0.0.0	Valores Mobiliários	26.264.255,46	27.006.798,09	41.302.495,12	8.955.000,00	21.198.300,00	22.490.300,00	23.803.600,00
1.3.2.1.0.0.1.1.01.00.0	Rem. Depósitos de Rec. Vinculados	598.573,41	252.185,59	403.427,33	250.000,00	275.300,00	292.000,00	309.000,00
1.3.2.1.0.0.1.1.02.00.0	Rem. Depósitos de Rec. Não Vinculados	829.165,91	446.241,53	909.266,50	700.000,00	413.000,00	438.000,00	464.000,00
1.3.2.1.0.0.4.0.00.0.0.0	Rem. Rec. do Regime Próprio de Previdência Social	24.452.388,23	25.986.400,41	36.817.830,73	8.000.000,00	20.500.000,00	21.750.000,00	23.020.000,00
1.3.2.9.0.0.0.0.0.0.0.0	Outros Valores Mobiliários	-	-	-	-	-	-	-
1.3.3.0.0.0.0.0.0.0.0.0	Deleg. Serv. Públ. mediante Conc. Perm. Aut. ou Lic.	62.157,45	-	-	-	5.000,00	5.300,00	5.600,00
1.3.6.0.0.0.0.0.0.0.0.0	Cessão de Direitos	321.970,56	321.970,56	3.171.970,56	5.000,00	5.000,00	5.000,00	5.000,00
1.4.0.0.0.0.0.0.0.0.0.0	Receita Agropecuária	-	-	-	-	-	-	-
1.5.0.0.0.0.0.0.0.0.0.0	Receita Industrial	-	-	-	-	-	-	-
1.6.0.0.0.0.0.0.0.0.0.0	Receita de Serviços	283.450,14	424.773,30	298.941,00	200.000,00	242.000,00	257.000,00	272.000,00
1.7.0.0.0.0.0.0.0.0.0.0	Transferências Correntes	157.855.857,16	178.394.613,12	191.872.348,32	224.120.000,00	204.350.700,00	218.295.300,00	233.630.700,00
1.7.1.0.0.0.0.0.0.0.0.0	Transferências da União e de suas Entidades	51.742.714,33	58.028.352,65	63.469.395,70	92.290.000,00	67.220.200,00	72.176.000,00	77.715.000,00
1.7.1.8.01.2.0.00.0.0.0	Cota-Parte do FPM - Cota Mensal	27.675.975,99	29.659.433,65	34.827.574,26	32.300.000,00	36.500.000,00	40.130.000,00	44.330.000,00
1.7.1.8.01.3.0.00.0.0.0	Cota-Parte do FPM - 1% Cota em Dezembro	1.230.359,28	1.317.024,31	1.537.005,26	1.500.000,00	1.500.000,00	1.650.000,00	1.820.000,00
1.7.1.8.01.4.0.00.0.0.0	Cota-Parte do FPM - 1% Cota em Julho	1.269.403,65	1.284.958,18	1.480.220,10	1.500.000,00	1.500.000,00	1.650.000,00	1.820.000,00
1.7.1.8.01.5.0.00.0.0.0	Cota-Parte do ITR	217.956,40	172.360,24	175.947,13	190.000,00	180.000,00	198.000,00	219.000,00
1.7.1.8.02.0.0.00.0.0.0	Transf. da Comp. Financ. p/Expl. Recursos Naturais	508.480,33	547.123,85	585.703,90	600.000,00	571.500,00	628.000,00	694.000,00
1.7.1.8.03.0.0.00.0.0.0	Transf. de Rec. do SUS - Rep. Fundo a Fundo	14.804.285,02	16.539.135,43	17.670.037,00	38.800.000,00	21.375.000,00	22.120.000,00	22.840.000,00
1.7.1.8.05.0.0.00.0.0.0	Transf. de Rec. do FNDE	3.766.432,77	4.498.611,41	4.302.717,03	4.300.000,00	4.228.300,00	4.380.000,00	4.520.000,00
1.7.1.8.06.0.0.00.0.0.0	Transf. Financ. do ICMS Desoneração - L.C. Nº 87/96	355.452,00	345.557,72	-	-	100.000,00	110.000,00	122.000,00
1.7.1.8.10.0.0.00.0.0.0	Transf. de Convênios da União	150.000,00	3.010.000,00	-	-	-	-	-
1.7.1.8.12.0.0.00.0.0.0	Transf. de Rec. do FNAS	1.285.225,56	517.945,09	899.267,08	1.400.000,00	975.400,00	1.010.000,00	1.040.000,00
1.7.1.8.99.0.0.00.0.0.0	Outras Transferências da União	479.146,43	142.202,77	1.990.923,94	11.700.000,00	290.000,00	300.000,00	310.000,00
1.7.2.0.0.0.0.0.0.0.0.0	Transferências dos Estados e de suas Entidades	71.671.060,83	79.408.571,63	84.530.211,53	84.560.000,00	90.521.500,00	95.019.700,00	99.648.200,00
1.7.2.8.01.0.0.00.0.0.0	Cota-Parte do ICMS	57.406.265,44	62.971.700,91	66.269.796,02	63.900.000,00	69.400.000,00	72.930.000,00	76.580.000,00
1.7.2.8.01.2.0.00.0.0.0	Cota-Parte do IPVA	9.795.911,74	11.654.764,97	12.682.566,10	12.600.000,00	13.500.000,00	14.190.000,00	14.900.000,00
1.7.2.8.01.3.0.00.0.0.0	Cota-Parte do IPI Municípios	867.591,10	908.178,37	982.169,35	900.000,00	900.000,00	946.000,00	990.000,00


Continua (1/2)


GP


MUNICÍPIO DE FARROUPILHA - RS
LEI DE DIRETRIZES ORÇAMENTÁRIAS 2020
METODOLOGIA E MEMÓRIA DE CÁLCULO DAS METAS ANUAIS PARA AS RECEITAS

CÓDIGOS	ESPECIFICAÇÃO	ARRECADADA					REESTIMADO		PROJETADO		VALORES EM R\$ 1,00	
		2017	2018	2019	2020	2021	2022	2023	2022	2023		
1.7.2.8.01.4.0.00.00.00	Cota-Parte da CIDE	125.050,40	99.154,70	61.601,59	60.000,00	80.000,00	84.000,00	88.000,00				
1.7.2.8.01.5.0.00.00.00	Outras Participações na Receita dos Estados	8.068,56	5.335,59	12.505,75	10.000,00	8.000,00	8.300,00	8.600,00				
1.7.2.8.03.0.0.00.00.00	Transf. de Rec. do Estado p/Programas de Saúde	2.606.898,71	2.643.742,33	3.098.017,98	6.100.000,00	5.424.000,00	5.610.000,00	5.790.000,00				
1.7.2.8.10.0.0.00.00.00	Transf. de Convênios dos Estados	794.168,54	998.387,57	1.224.899,75	780.000,00	1.094.500,00	1.091.000,00	1.126.000,00				
1.7.2.8.99.0.0.00.00.00	Outras Transferências dos Estados	67.088,54	127.307,19	198.654,99	210.000,00	155.000,00	160.400,00	165.600,00				
1.7.3.0.0.0.0.00.00.00	Transferências dos Municípios e de suas Entidades	6.580,69	27.258,03	519.247,93	2.200.000,00	1.807.000,00	1.870.200,00	1.931.000,00				
1.7.4.0.0.0.0.00.00.00	Transferências de Instituições Privadas	751.125,41	618.133,16	412.170,00	1.100.000,00	233.000,00	241.000,00	249.000,00				
1.7.5.8.01.1.1.00.00.00	Transferências do FUNDEB	33.650.253,07	39.972.520,38	42.425.131,36	43.500.000,00	44.300.000,00	48.710.000,00	53.800.000,00				
1.7.7.0.0.0.0.00.00.00	Transferências de Pessoas Físicas	17.449,00	10.215,00	301.503,00	170.000,00	168.000,00	173.900,00	179.600,00				
1.7.8.0.0.0.0.00.00.00	Transf. Prov. Depósitos Não Identificados	16.673,83	84.240,27	214.688,80	300.000,00	101.000,00	107.900,00	107.900,00				
1.9.0.0.0.0.00.00.00	Outras Recreitas Correntes	3.759.893,28	425.834,53	673.130,56	390.000,00	438.500,00	455.000,00	469.000,00				
1.9.1.0.0.0.0.00.00.00	Multas Administrativas, Contratuais e Judiciais	817.531,84	202.675,63	345.298,44	140.000,00	209.500,00	224.000,00	224.000,00				
1.9.2.0.0.0.0.00.00.00	Indenizações, Restituições e Ressarcimentos	177.120,20	223.158,90	327.832,12	250.000,00	211.000,00	218.000,00	225.000,00				
1.9.9.0.0.0.0.00.00.00	Demais Receitas Correntes	2.765.241,24				18.000,00	20.000,00	20.000,00				
2.0.0.0.0.0.00.00.00	RECEITAS DE CAPITAL	5.004.594,43	5.227.108,55	14.558.856,72	9.864.500,00	16.269.000,00	15.970.000,00	14.316.700,00				
2.1.0.0.0.0.00.00.00	Operações de Crédito	299.959,80	2.263.971,97	10.934.836,57	6.500.000,00	10.640.000,00	10.000.000,00	8.000.000,00				
2.2.0.0.0.0.00.00.00	Alienação de Bens	75.300,00	39.395,00	131.779,28	20.000,00	12.100,00	12.500,00	12.400,00				
2.2.1.0.0.0.00.00.00	Alienação de Bens Móveis	75.300,00		99.100,00		5.100,00	5.300,00	5.000,00				
2.2.2.0.0.0.00.00.00	Alienação de Bens Imóveis		39.395,00	32.679,28	20.000,00	7.000,00	7.200,00	7.400,00				
2.3.0.0.0.0.00.00.00	Amortização de Empréstimos	56.948,65	54.679,49	59.860,20	54.500,00	56.500,00	58.500,00	60.400,00				
2.3.0.0.0.0.00.00.00	Amortização de Empréstimos - Principal	56.948,65	50.203,19	53.404,98	50.000,00	41.500,00	43.000,00	44.400,00				
2.3.0.0.0.0.00.00.00	Amortização de Empréstimos - Multas e Juros		4.476,30	6.455,22	4.500,00	15.000,00	15.500,00	16.000,00				
2.4.0.0.0.0.00.00.00	Transferências de Capital	4.312.414,64	2.738.786,52	2.658.432,51	3.000.000,00	5.460.500,00	5.770.000,00	6.138.000,00				
2.4.1.0.0.0.0.00.00.00	Transferências da União e de suas Entidades	3.463.005,14	2.477.074,20	2.650.039,93	2.700.000,00	5.436.000,00	5.770.000,00	6.110.000,00				
2.4.2.0.0.0.0.00.00.00	Transferências dos Estados e de suas Entidades	849.409,50	261.712,32	839,58	300.000,00	24.500,00	26.000,00	28.000,00				
2.9.0.0.0.0.00.00.00	Outras Receitas de Capital	259.971,34	130.275,57	773.948,16	290.000,00	99.900,00	103.000,00	105.900,00				
2.9.0.0.0.0.00.00.00	Remuneração de Depósitos Bancários	236.673,30	112.721,47	130.779,05	40.000,00	43.900,00	45.000,00	46.000,00				
2.9.0.0.0.0.00.00.00	Demais Receitas de Capital	23.298,04	17.554,10	643.169,11	250.000,00	56.000,00	58.000,00	59.900,00				
7.0.0.0.0.0.00.00.00	RECEITAS CORRENTES INTRAORÇAMENTÁRIAS	15.338.656,87	17.287.938,27	21.163.140,79	18.500.000,00	22.961.000,00	24.680.000,00	26.430.000,00				
9.0.0.0.0.0.00.00.00	(R) DEDUÇÕES DA RECEITA	(24.185.827,32)	(28.607.820,60)	(29.421.183,03)	(27.232.500,00)	(26.416.000,00)	(28.080.000,00)	(29.890.000,00)				
9.1.1.0.0.0.0.00.00.00	Deduções da Receita de Impostos, Taxas e Contr. Melhorias	(1.644.891,45)	(1.877.617,27)	(2.196.793,28)	(2.200.000,00)	(2.300.000,00)	(2.380.000,00)	(2.460.000,00)				
9.1.3.0.0.0.0.00.00.00	Deduções do RPPS	(2.484.632,87)	(5.504.059,30)	(4.125.425,65)	(3.000.000,00)	(2.300.000,00)	(2.380.000,00)	(2.460.000,00)				
9.1.7.0.0.0.0.00.00.00	Deduções para o FUNDEB	(19.263.833,47)	(21.141.199,30)	(22.987.610,43)	(22.000.000,00)	(24.116.000,00)	(25.700.000,00)	(27.430.000,00)				
9.1.0.0.0.0.00.00.00	Demais Deduções da Receita Corrente	(120.484,53)	(80.282,60)	(754,21)	(32.000,00)	(500,00)	-	-				
9.2.0.0.0.0.00.00.00	Demais Deduções da Receita de Capital	(780.421,00)	(4.662,13)	(110.599,46)	(500,00)	-	-	-				
TOTAL DAS RECEITAS ARRECADADAS		234.156.633,21	260.129.877,19	307.893.683,95	303.000.000,00	310.000.000,00	329.773.500,00	346.907.600,00				

FONTE: Secretaria Municipal de Finanças


Pedro Evoni Pedrosa
Prefeito Municipal


Gilberto José Galafassi
Secretário Municipal de Finanças


Gilmar Paulus
Chefe da Contabilidade
CRC/RS 077452/0-5