



ESTADO DO RIO GRANDE DO SUL
MUNICÍPIO DE FARROUPILHA

AVALIAÇÃO DAS METAS FISCAIS

2º QUADRIMESTRE DE 2020

**EM CUMPRIMENTO AO ARTIGO 9, § 4º DA LEI DE
RESPONSABILIDADE FISCAL Nº 101/2000**




**ESTADO DO RIO GRANDE DO SUL
MUNICÍPIO DE FARROUPILHA**

**AUDIÊNCIA PÚBLICA
AVALIAÇÃO DO CUMPRIMENTO DAS METAS FISCAIS
2º Quadrimestre de 2020**

Obedecendo à legislação vigente e ao dever cívico de prestar contas aos cidadãos, apresentamos por meio deste documento o Relatório de Avaliação das Metas Fiscais referente ao 2º Quadrimestre de 2020, demonstrado em Audiência Pública realizada na Câmara Municipal, em cumprimento ao estabelecido no § 4º do art. 9º da Lei de Responsabilidade Fiscal, o qual determina que o Poder Executivo demonstrará e avaliará o cumprimento das metas fiscais do orçamento fiscal e de seguridade social ao final de cada quadrimestre.

Os números são originários dos relatórios bimestrais e quadrimestrais publicados no mural da prefeitura e no site do município www.farroupilha.rs.gov.br, e para melhores esclarecimentos, os resultados serão apresentados com detalhamento das informações e acompanhamento dos principais aspectos que condicionaram o desempenho da receita, da despesa, do resultado primário, do resultado nominal e da dívida pública consolidada, bem como o atendimento dos limites da LRF e dos limites Constitucionais em relação à despesa com pessoal, educação e saúde.



ESTADO DO RIO GRANDE DO SUL
MUNICÍPIO DE FARROUPILHA


1 - RECEITA MUNICIPAL

Segundo o Balancete Orçamentário da Receita, o total previsto, que corresponde ao somatório das receitas correntes e de capital, incluídas as deduções da receita, foi reestimado na Lei de Orçamento para o exercício de 2020 no montante de R\$ 301.519.795,37. A receita realizada no período de janeiro a agosto foi de R\$ 185.387.148,63, tendo sido arrecadado, portanto, 61% da meta anual. Comparada à projeção para o período, no valor de R\$ 207.494.214,17, constante na programação financeira que considerou as reestimativas de receitas, demonstra-se um déficit de 11%. Esse desempenho foi propiciado, principalmente, pelo resultado negativo das receitas de capital, que atingiram o percentual de realização equivalente a 37% do programado no período.

QUADRO 1 - RECEITA PREVISTA E REALIZADA

Discriminação	Previsão Anual Atualizada	Programado no Período	Realizado no Período	% Real. Ano	% Real. Período
Receitas Correntes	267.517.795,37	184.319.514,17	176.853.277,25	66%	96%
Receita Tributária	61.538.600,00	46.308.300,00	40.754.159,85	66%	88%
Receita de Contribuições	2.700.000,00	1.710.000,00	1.802.817,46	67%	105%
Receita Patrimonial	1.553.821,73	1.083.921,73	626.437,40	40%	58%
Receita de Serviços	360.300,00	249.700,00	111.785,84	31%	45%
Transferências Correntes	200.895.473,64	134.684.592,44	133.244.966,78	66%	99%
Outras Receitas Correntes	469.600,00	283.000,00	313.109,92	67%	111%
Receitas de Capital	34.002.000,00	23.174.700,00	8.533.871,38	25%	37%
Operações de Crédito	22.350.000,00	16.120.000,00	6.200.124,41	28%	38%
Alienação de Bens	405.300,00	235.200,00	10.493,10	3%	4%
Amortização de Empréstimos	62.600,00	41.500,00	31.149,02	50%	75%
Transferências de Capital	10.929.000,00	6.551.000,00	2.103.358,21	19%	32%
Outras Receitas de Capital	255.100,00	227.000,00	188.746,64	74%	83%
Total da Receita	301.519.795,37	207.494.214,17	185.387.148,63	61%	89%

O total das receitas correntes previsto para o período considerado (janeiro a agosto), de acordo com a programação financeira, foi de R\$ 184.319.514,17. Os valores realizados correspondem a R\$ 176.853.277,25, abaixo 4% da meta estabelecida. Nesse grupo, as receitas mais significativas são as outras receitas correntes e a receita de contribuições que figuraram, respectivamente, com 111% e 105% do total da receita orçamentária programada para o período, sobressaindo-se o mau desempenho da receita de serviços, que apresentou realização de 45%



**ESTADO DO RIO GRANDE DO SUL
MUNICÍPIO DE FARROUPILHA**

em relação ao previsto para o período, correspondendo a 31% do valor projetado para o exercício.

1.1 - RECEITA TRIBUTÁRIA

A Receita Tributária atingiu, até o final do quadrimestre em análise, o montante de R\$ 40.754.159,85, que, confrontada com a previsão constante na programação financeira de R\$ 46.308.300,00, representa uma realização de 88% da projeção para o período e 66% do valor estimado para o ano.

Conforme demonstrado no Quadro 2, o IPTU arrecadou 75% da meta anual, ou seja, previa-se o ingresso de R\$ 19.055.000,00, tendo sido arrecadados R\$ 14.346.954,87. A arrecadação dessa receita tem relação direta com o valor venal dos imóveis, tendo sido impactada pela atualização do cadastro imobiliário do Município.

Do Imposto sobre Transmissão de Bens Imóveis - ITBI - para o qual havia uma projeção de R\$ 5.010.000,00 para o ano, acumulou-se uma arrecadação de R\$ 2.900.627,76, equivalente a 58% do valor previsto para 2020. Essa receita, além de relação direta com os valores venais dos imóveis, também depende do fluxo de transações do mercado imobiliário.

Em relação ao ISSQN, a arrecadação no período foi de R\$ 8.841.934,45, o que representa 55% da previsão. O desempenho dessa importante fonte de receita municipal, deve-se à implementação de uma política de combate à sonegação de impostos, bem como a atualização da legislação municipal.

As taxas apresentaram o ingresso de R\$ 8.407.632,36, contra uma projeção de R\$ 10.475.500,00. Arrecadou-se, portanto, 80% da meta anual.

As Receitas de Contribuições de Melhoria acumularam no ano, até o mês de agosto, o valor de R\$ 985,57, correspondendo a 6% da previsão anual.

As receitas mais expressivas nesse grupo foram as decorrentes das Taxas pela Prestação de Serviços e do IPTU, que registraram uma arrecadação de R\$ 6.008.448,17 e R\$ 14.346.954,87 respectivamente, correspondendo a 91% e 75% da projeção anual.



ESTADO DO RIO GRANDE DO SUL
MUNICÍPIO DE FARROUPILHA

QUADRO 2 - RECEITAS TRIBUTÁRIAS

Discriminação	Previsão Anual Atualizada	Realizado no Período	% Real. Ano
Impostos	51.046.000,00	32.345.541,92	63%
IPTU	19.055.000,00	14.346.954,87	75%
IRRF	11.011.000,00	6.256.024,84	57%
ITBI	5.010.000,00	2.900.627,76	58%
ISSQN	15.970.000,00	8.841.934,45	55%
Taxas	10.475.500,00	8.407.632,36	80%
Taxas p/Exercício do Poder de Polícia	3.892.000,00	2.399.184,19	62%
Taxas p/Prestação de Serviços	6.583.500,00	6.008.448,17	91%
Contribuições de Melhoria	17.100,00	985,57	6%
Total das Receitas Tributárias	61.538.600,00	40.754.159,85	66%

1.2 - TRANSFERÊNCIAS CORRENTES


Conforme se visualiza no Quadro 3, no grupo das Transferências Correntes da União, os itens mais significativos referem-se às transferências do Sistema Único de Saúde – SUS e as transferências constitucionais do Fundo de Participação dos Municípios - FPM, que realizaram, respectivamente, R\$ 26.455.683,41 e R\$ 18.964.790,01 no período, correspondendo a 76% e 59% da previsão anual. A estimativa da receita de FPM considerou as informações fornecidas pela Secretaria do Tesouro Nacional - STN, a qual projetou um aumento em torno de 5,4% para 2020 na comparação com a estimativa divulgada pelo Decreto nº 9.943/2019 do Governo Federal.

Em relação às demais transferências da União, a Cota-Parte do ITR realizou 2% do valor previsto, considerando que o repasse mais significativo acontece sempre no mês de outubro, a Compensação Financeira de Exploração de Recursos Naturais realizou 57% do valor previsto e a Compensação Financeira da Lei Complementar 87/96 - Lei Kandir - realizou 0% do valor previsto.

As Transferências dos Fundos Nacionais destinados aos Fundos Municipais da Saúde, Assistência Social e Educação, registraram arrecadação de 76%, 59% e 58% respectivamente, em relação à meta anual.

As Transferências Voluntárias da União destinadas a despesas correntes demonstraram um realizado de 0% em comparação à projeção para o ano que corresponde a R\$ 300.000,00.

Nas Transferências do Estado, deve ser destacada a participação do Município no ICMS, cujos valores transferidos ao Município, no período em análise, foram de R\$ 32.130.042,71, ou seja, 58% da expectativa inicial, que era de R\$ 55.520.000,00. O comportamento dessa receita



**ESTADO DO RIO GRANDE DO SUL
MUNICÍPIO DE FARROUPILHA**

está diretamente ligado ao índice de participação do Município, que sofreu um acréscimo de 0,057% em relação ao ano anterior e, também, à atividade econômica no Estado.


A transferência da Cota-Parte do IPVA no valor de R\$ 7.889.337,72 demonstra um realizado de 74% em relação à previsão anual, na estimativa dessa receita foi considerado a projeção de crescimento de 3,9% na arrecadação estadual do IPVA para 2020 conforme a Proposta Orçamentária do Governo do Estado.

As demais Transferências Correntes do Estado registraram o montante de R\$ 4.940.864,65, representando 63% do total previsto. Destaca-se o comportamento verificado principalmente na rubrica de Transferências do FES, para um valor anual projetado de R\$ 5.398.000,00 ocorreu um realizado de R\$ 4.015.565,39, ou seja, 74%.

As demais Transferências Correntes, incluídas as transferências de Municípios, de Instituições Privadas, do Fundeb, de Pessoas Físicas e de Depósitos não Identificados, totalizam arrecadação de R\$ 29.919.402,85, no percentual de 62% em relação à projeção anual.

QUADRO 3 - TRANSFERÊNCIAS CORRENTES

Discriminação	Previsão Anual Atualizada	Realizado no Período	% Real. Ano
Transferências da União	78.679.773,64	58.365.318,85	74%
Cota-Parte do FPM	32.200.000,00	18.964.790,01	59%
Cota-Parte do ITR	160.000,00	3.737,92	2%
Comp. Financ. Expl. Rec. Naturais	645.000,00	365.306,74	57%
Transferências do SUS	34.655.286,49	26.455.683,41	76%
Transferências do FNAS	1.381.487,15	821.007,13	59%
Transferências do FNDE	4.793.000,00	2.786.476,21	58%
Cota-Parte LC 87/96 (Lei Kandir)	144.000,00	-	0%
Transferências de Convênios	300.000,00	-	0%
Outras Transferências da União	4.401.000,00	8.968.317,43	204%
Transferências do Estado	74.032.100,00	44.960.245,08	61%
Cota-Parte do ICMS	55.520.000,00	32.130.042,71	58%
Cota-Parte do IPVA	10.640.000,00	7.889.337,72	74%
Cota-Parte do IPI Exportação	800.000,00	431.192,74	54%
Cota-Parte da CIDE	80.000,00	39.298,29	49%
Transferências do FES	5.398.000,00	4.015.565,39	74%
Transferências do FEAS	5.100,00	-	0%
Transferências de Convênios	1.201.000,00	362.336,75	30%
Outras Transferências dos Estados	388.000,00	92.471,48	24%



**ESTADO DO RIO GRANDE DO SUL
MUNICÍPIO DE FARROUPILHA**

Transferências dos Municípios	1.996.000,00	1.051.515,38	53%
Transferências do Cofinanciamento	1.989.000,00	1.050.823,38	53%
Outras Transferências dos Municípios	7.000,00	692,00	10%
Transferências Inst. Privadas	1.070.000,00	196.000,00	18%
Transferências do Fundeb	45.000.000,00	28.387.189,91	63%
Transferências de Pessoas Físicas	67.500,00	19.155,00	28%
Transferências Não Identificadas	50.100,00	265.542,56	530%
Total das Transf. Correntes	200.895.473,64	133.244.966,78	66%

1.3 - TRANSFERÊNCIAS DO FUNDEB

O quadro a seguir evidencia o comportamento da arrecadação e dos valores transferidos ao FUNDEB. Em resumo, verifica-se que no período de janeiro a agosto o Município recebeu, do referido fundo, em razão do número de alunos matriculados em sua rede de ensino, o valor de R\$ 28.387.189,91, representando 63% da previsão anual. Por outro lado, contribuiu, de forma compulsória para o mesmo fundo com R\$ 14.480.830,87 (60% do total previsto para o ano). Portanto, o ganho até o final do quadrimestre é de R\$ 13.906.359,04.


QUADRO 4 - TRANSFERÊNCIAS DO FUNDEB

Discriminação	Previsão Anual Atualizada	Realizado no Período	% Real. Ano
Valores Recebidos do FUNDEB	45.000.000,00	28.387.189,91	63%
Valores Transferidos p/FUNDEB	24.116.000,00	14.480.830,87	60%
Ganho/Perda com o FUNDEB	20.884.000,00	13.906.359,04	67%

1.4 – DEMAIS RECEITAS CORRENTES

Nas Demais Receitas Correntes estão as Receitas de Contribuições, Patrimonial, de Serviços e Outras Receitas Correntes que acumularam no ano, até o mês de agosto, os percentuais de 67%, 40%, 31% e 67%, respectivamente, da previsão anual.

As receitas mais significativas nesse grupo são as decorrentes da Contribuição para o Custeio da Iluminação Pública que registrou uma arrecadação de R\$ 1.802.817,46 correspondendo a 67% da projeção anual, e a Exploração do Patrimônio Imobiliário que registrou uma arrecadação de R\$ 241.225,20 correspondendo a 78% da previsão anual.



ESTADO DO RIO GRANDE DO SUL
MUNICÍPIO DE FARROUPILHA

QUADRO 5 - DEMAIS RECEITAS CORRENTES


Discriminação	Previsão Anual Atualizada	Realizado no Período	% Real. Ano
Receita de Contribuições	2.700.000,00	1.802.817,46	67%
Contrib. p/Custeio Ilum. Pública	2.700.000,00	1.802.817,46	67%
Receita Patrimonial	1.553.821,73	626.437,40	40%
Expl. Patrimônio Imobiliário	308.000,00	241.225,20	78%
Remuneração Depósitos Bancários	1.235.821,73	385.212,20	31%
Delegação de Serviços Públicos	5.000,00	-	0%
Cessão de Direitos	5.000,00	-	0%
Receita de Serviços	360.300,00	111.785,84	31%
Serviços Adm. e Comerciais Gerais	360.300,00	111.785,84	31%
Outras Receitas Correntes	469.600,00	313.109,92	67%
Multas Adm, Contratuais e Judiciais	315.300,00	101.567,74	32%
Indeniz, Restituições e Ressarcim.	154.300,00	211.542,18	137%

1.5 - RECEITAS DE CAPITAL

As Receitas de Capital alcançaram 25% do projetado. A maior frustração verificada nesse grupo ocorreu na receita de Alienação de Bens, que demonstraram um ingresso de apenas 3% no valor de R\$ 10.493,10 diante do projetado que corresponde a R\$ 405.300,00. Na composição dessa receita, prevalece o item Outras Receitas de Capital, que teve desempenho favorável realizando 74% do previsto.

QUADRO 6 - RECEITAS DE CAPITAL

Discriminação	Previsão Anual Atualizada	Realizado no Período	% Real. Ano
Receitas de Capital	34.002.000,00	8.533.871,38	25%
Operações de Crédito	22.350.000,00	6.200.124,41	28%
Alienação de Bens	405.300,00	10.493,10	3%
Amortização de Empréstimos	62.600,00	31.149,02	50%
Transferências de Capital	10.929.000,00	2.103.358,21	19%
Outras Receitas de Capital	255.100,00	188.746,64	74%



ESTADO DO RIO GRANDE DO SUL
MUNICÍPIO DE FARROUPILHA


2 - DESPESA MUNICIPAL

Segundo o Balancete Orçamentário da Despesa, o total previsto, que corresponde ao somatório das despesas correntes e de capital, incluída a reserva de contingência, foi reestimado na Lei de Orçamento para o exercício de 2020 no montante de R\$ 315.693.160,55. A despesa realizada no período de janeiro a agosto foi de R\$ 164.431.523,06, tendo sido realizado, portanto, 52% da meta anual. Comparada à projeção para o período, no valor de R\$ 202.548.780,00, constante na programação financeira que considerou as reestimativas de despesas, demonstra-se uma economia de 19%. Esse desempenho foi propiciado principalmente pela pequena realização das despesas de capital, que atingiram o percentual de realização equivalente a 42% do programado no período.

QUADRO 7 - DESPESA PREVISTA E REALIZADA

Discriminação	Previsão Anual Atualizada	Programado no Período	Realizado no Período	% Real. Ano	% Real. Período
Despesas Correntes	262.004.787,06	166.690.000,00	149.438.842,63	57%	90%
Pessoal e Encargos Sociais	116.206.100,00	72.070.000,00	65.543.878,47	56%	91%
Juros e Encargos da Dívida	3.010.500,00	1.950.000,00	1.962.073,24	65%	101%
Outras Despesas Correntes	142.788.187,06	92.670.000,00	81.932.890,92	57%	88%
Despesas de Capital	53.038.373,49	35.426.780,00	14.992.680,43	28%	42%
Investimentos	47.667.273,49	31.970.000,00	11.422.545,61	24%	36%
Inversões Financeiras	10.600,00	6.780,00	-	0%	0%
Amortização da Dívida	5.360.500,00	3.450.000,00	3.570.134,82	67%	103%
Reserva de Contingência	650.000,00	432.000,00	-	0%	0%
Despesa Total	315.693.160,55	202.548.780,00	164.431.523,06	52%	81%

O total das despesas correntes previsto para o período considerado (janeiro a agosto), de acordo com a programação financeira, foi de R\$ 166.690.000,00. Os valores realizados correspondem a R\$ 149.438,842,63, abaixo 10% da meta estabelecida. Nesse grupo, as despesas mais significativas são as Outras Despesas Correntes que realizaram R\$ 81.932.890,92, correspondendo a 88% do total da despesa orçamentária programada para o período. Enquanto que nas Despesas de Capital o valor mais significativo é do grupo de Investimentos que realizou o valor de R\$ 11.422.545,61, atingindo 24% do total previsto para o ano.



**ESTADO DO RIO GRANDE DO SUL
MUNICÍPIO DE FARROUPILHA**

2.1 - PESSOAL E ENCARGOS SOCIAIS


As despesas com Pessoal e Encargos Sociais são despesas orçamentárias com pessoal ativo, relativas a mandatos eletivos, cargos, funções, ou empregos, civis e de membros de poder, com quaisquer espécies remuneratórias, tais como vencimentos e vantagens, fixas e variáveis, subsídios, inclusive adicionais, gratificações, horas extras e vantagens pessoais de qualquer natureza, bem como encargos sociais e contribuições recolhidas pelo ente às entidades de previdência, conforme estabelece o caput do art. 18 da Lei Complementar 101, de 2000.

A despesa com Pessoal e Encargos Sociais atingiu, até o final do quadrimestre em análise, o montante de R\$ 65.543.878,47, que, confrontada com a previsão do período, constante na programação financeira, de R\$ 72.070.000,00, representa uma realização de 91% e, comparada com a previsão do ano de R\$ 116.206.100,00 representa uma realização de 56%.

Conforme demonstrado no Quadro 8, o montante maior de despesa nesse grupo se refere aos Vencimentos e Vantagens Fixas no valor de R\$ 43.934.145,95, realizando 56% do previsto para o exercício no valor de R\$ 78.106.000,00. A segunda despesa mais significativa é as Obrigações Patronais que realizaram R\$ 12.254.307,21 no quadrimestre, correspondendo a 62% do total previsto de R\$ 19.914.000,00.

QUADRO 8 - PESSOAL E ENCARGOS SOCIAIS

Discriminação	Previsão Anual Atualizada	Realizado no Período	% Real. Ano
Pessoal e Encargos Sociais	116.206.100,00	65.543.878,47	56%
Contratação p/Tempo Determinado	4.709.900,00	2.109.920,04	45%
Benefícios Previdenciários	1.777.000,00	999.652,57	56%
Benefícios Assistenciais	7.371.000,00	4.813.847,51	65%
Vencimentos e Vantagens Fixas	78.106.000,00	43.934.145,95	56%
Obrigações Patronais	19.914.000,00	12.254.307,21	62%
Outras Despesas Variáveis	728.000,00	373.686,09	51%
Desp. Pessoal dec. Contr. Terceiriz.	8.700,00	-	0%
Sentenças Judiciais	1.035.000,00	70.280,50	7%
Indeniz. e Restituições Trabalhistas	2.556.000,00	988.038,60	39%
Outras Despesas de Pessoal	500,00	-	0%



ESTADO DO RIO GRANDE DO SUL
MUNICÍPIO DE FARROUPILHA


2.2 - OUTRAS DESPESAS CORRENTES

As despesas com Outras Despesas Correntes são despesas orçamentárias com aquisição de material de consumo, pagamento de diárias, contribuições, subvenções, auxílio-alimentação, auxílio-transporte, além de outras despesas da categoria econômica "despesas correntes" não classificáveis nos demais grupos de natureza de despesa.

O grupo de Outras Despesas Correntes realizou no quadrimestre o valor de R\$ 81.932.890,92, dessa forma realizando 88% da previsão para o período de R\$ 92.670.000,00 e 57% da previsão anual atualizada de R\$ 142.788.187,06. Os valores mais significativos se referem as despesas de Material de Consumo no valor de R\$ 5.135.915,02 e de Outros Serviços de Terceiros PJ no valor de R\$ 59.509.244,15, respectivamente 42% e 61% da previsão para o exercício.

QUADRO 9 – OUTRAS DESPESAS CORRENTES

Discriminação	Previsão Anual Atualizada	Realizado no Período	% Real. Ano
Outras Despesas Correntes	142.788.187,06	81.932.890,92	57%
Contribuições	994.000,00	466.400,00	47%
Subvenções Sociais	5.094.554,00	2.189.122,28	43%
Diárias	140.320,00	18.613,79	13%
Material de Consumo	12.329.441,22	5.135.915,02	42%
Premiações	97.100,00	4.880,00	5%
Mat., Bem ou Serv. Distr. Gratuita	2.834.672,11	1.740.327,23	61%
Passagens e Desp. com Locomoção	251.006,00	57.103,16	23%
Serviços de Consultoria	776.600,00	341.744,58	44%
Outros Serv. Terceiros - PF	1.624.990,37	860.200,71	53%
Locação de Mão-de-obra	5.196.263,56	2.228.651,23	43%
Outros Serv. Terceiros - PJ	97.857.935,87	59.509.244,15	61%
Serv. de Tecnologia da Informação	5.417.017,00	2.596.264,60	48%
Auxílio-Alimentação	5.286.700,00	3.311.112,00	63%
Obrig. Tributárias e Contributivas	2.709.900,00	2.036.879,30	75%
Outros Auxílios Financeiros a PF	81.600,00	22.299,73	27%
Sentenças Judiciais	1.184.563,43	611.482,83	52%
Desp. de Exercícios Anteriores	337.001,00	285.711,47	85%
Indenizações e Restituições	562.022,50	510.444,12	91%
Outras Despesas Correntes	12.500,00	6.494,72	52%



**ESTADO DO RIO GRANDE DO SUL
MUNICÍPIO DE FARROUPILHA**

2.3 - INVESTIMENTOS

As despesas com Investimentos são despesas orçamentárias com o planejamento e a execução de obras, inclusive com a aquisição de imóveis considerados necessários à realização destas últimas, e com a aquisição de instalações, equipamentos e material permanente.

Os investimentos realizados foram inferiores ao valor inicialmente projetado, que foi de R\$ 47.667.273,49, apresentando uma execução de R\$ 11.422.545,61. Essa situação decorre do desempenho negativo no período da receita proveniente de recursos vinculados destinados a despesas com investimentos.

Dentro do grupo de investimentos o valor mais significativo se refere as despesas com Obras e Instalações que contabilizaram no acumulado até o quadrimestre o valor de R\$ 9.364.654,82 em comparação ao total previsto para o ano no valor de R\$ 37.288.630,71 correspondendo ao percentual de 25%.

QUADRO 10 – INVESTIMENTOS

Discriminação	Previsão Anual Atualizada	Realizado no Período	% Real. Ano
Investimentos	47.667.273,49	11.422.545,61	24%
Obras e Instalações	37.288.630,71	9.364.654,82	25%
Equipamentos e Material Permanente	8.620.390,91	1.398.218,72	16%
Aquisição de Imóveis	561.010,00	550.000,00	98%
Outros Investimentos	1.197.241,87	109.672,07	9%

Em termos analíticos, os principais investimentos realizados pela administração, no período em análise, foram os seguintes:

Construção, Ampliação e/ou Melhorias de Prédios Públicos	180.325,69
Retificação e Pavimentação de Vias Públicas Urbanas	1.447.364,38
Construção, Ampliação e/ou Melhorias de Parques, Praças e Jardins	389.931,97
Construção e/ou Pavimentação de Estradas e Pontes	5.318.965,02
Aquisição de Bens Móveis para Ensino Fundamental	398.929,55
Construção, Ampliação e/ou Melhoria de Escolas de Ensino Infantil Pré-Escola	484.181,47
Construção, Ampliação e/ou Melhoria de Escolas de Ensino Infantil Creche	323.783,76
Implantação e Melhoria de Infraestrutura Turística	348.839,77
Construção e/ou Pavimentação de Estradas Rurais e Pontes	294.172,64
Aquisição de Bens Móveis para Atenção Básica em Saúde	366.418,50
Aquisição de Bens Móveis para Atenção Especial em Saúde	550.000,00
Despesas de Capital para Enfrentamento ao Coronavírus (COVID-19)	228.978,10



**ESTADO DO RIO GRANDE DO SUL
MUNICÍPIO DE FARROUPILHA**


2.4 - JUROS E AMORTIZAÇÃO DA DÍVIDA

Os Juros e Encargos da Dívida, que englobam pagamento de juros, comissões e outros encargos de operações de crédito e de outros compromissos de longo prazo, somaram R\$ 1.962.073,24, correspondendo a 65% do total estimado para o ano. Já as despesas com a Amortização da Dívida, com valor de R\$ 3.570.134,82, representam um desembolso correspondente a 67% do total programado.

Portanto, o Município, além de honrar com a totalidade do pagamento dos juros, também realizou amortização líquida do principal de sua dívida. Conforme demonstrado anteriormente as receitas provenientes das liberações de operações de crédito no exercício totalizaram R\$ 6.200.124,41.

QUADRO 11 – JUROS E AMORTIZAÇÃO DA DÍVIDA

Descrição das Dívidas	Amortizações no Período	Juros/Encargos no Período
Financiamento CEF PAC II 1ª Etapa	75.384,09	116.605,82
Financiamento CEF PAC II 2ª Etapa	107.816,26	202.949,81
Financiamento Badesul Contrato nº 008/16	500.000,00	35.937,81
Financiamento Badesul Contrato nº 049/18	669.496,64	277.534,11
Financiamento CEF PMAT	422.471,02	191.445,83
Financiamento BB Equipam. Contrato nº 20.02300-6	279.040,16	51.634,65
Financiamento CEF FINISA	-	47.193,82
Financiamento Badesul Prodetur Contrato nº 038/19	-	48.977,17
Financiamento BB Modern.TI Contrato nº 20.02500-9	254.070,04	68.855,98
Financiamento Badesul Contrato nº 022/20	-	32.000,00
Financiamento Badesul Prodetur Contrato nº 001/20	-	8.000,00
Reparcelamento FPS nº 00167/2015	408.433,65	294.163,49
Parcelamento FPS nº 00168/2015	603.336,64	447.539,77
Reparcelamento FPS nº 00774/2015	250.086,32	139.234,98
Total de Amortizações e Juros	3.570.134,82	1.962.073,24



ESTADO DO RIO GRANDE DO SUL
MUNICÍPIO DE FARROUPILHA

3 - RESULTADO ORÇAMENTÁRIO

Considerando todas as fontes de recurso, a receita total arrecadada no período de janeiro a agosto de 2020 é de R\$ 185.387.148,63. A despesa total liquidada, incluindo as despesas intraorçamentárias, foi de R\$ 164.431.523,06. Dessa forma, percebe-se uma execução orçamentária da despesa total realizada inferior à receita total arrecadada, demonstrando um superávit de R\$ 20.955.625,57. Esse resultado permite confirmar o atingimento das metas fiscais de resultado orçamentário no exercício.

QUADRO 12 - RESULTADO ORÇAMENTÁRIO

Discriminação	Previsão Anual Inicial	Previsão Anual Atualizada	Realizado no Período	% Real. Ano
(1) Receita Total	283.000.000,00	301.519.795,37	185.387.148,63	61%
(2) Despesa Total	283.000.000,00	315.693.160,55	164.431.523,06	52%
Resultado Orçamentário (1-2)			20.955.625,57	


Observações:

a) A diferença observada entre a Previsão Anual Inicial e a Previsão Anual Atualizada da Receita Total, corresponde ao montante de recursos incluído no orçamento decorrentes de excesso de arrecadação conforme abaixo:

Previsão Inicial da Receita	283.000.000,00
(+) Excesso de arrecadação, utilizado para a abertura de créditos adicionais	18.519.795,37
(=) Previsão atualizada da Receita	301.519.795,37

b) A diferença observada entre a Previsão Anual Inicial e a Previsão Anual Atualizada da Despesa Total, corresponde ao montante de recursos incluído no orçamento utilizado para abertura de créditos adicionais conforme abaixo:

Previsão Inicial da Receita	283.000.000,00
(+) Excesso de arrecadação, utilizado para a abertura de créditos adicionais	18.519.795,37
(+) Superávit financeiro de 2019, utilizado para a abertura de créditos adicionais	14.173.365,18
(=) Previsão atualizada da Receita	315.693.160,55



ESTADO DO RIO GRANDE DO SUL
MUNICÍPIO DE FARROUPILHA


4 – RECEITA CORRENTE LÍQUIDA

A Receita Corrente Líquida (RCL) serve como base para apuração dos limites da despesa total com pessoal, das garantias, do endividamento e das operações de crédito. Será apurada pela soma das receitas orçamentárias correntes tributárias, de contribuições, patrimoniais, industriais, agropecuárias, de serviços, transferências correntes e outras receitas também correntes, arrecadadas no mês em referência e nos onze meses anteriores, deduzidos alguns itens explicitados na Lei de Responsabilidade Fiscal - LRF e por normativas do Tribunal de Contas do Estado do Rio Grande do Sul.

A Receita Corrente Líquida acumulada dos últimos 12 meses, considerada para fins de cálculo do comprometimento das despesas com pessoal, atingiu o montante de R\$ 248.203.381,59 e está assim discriminada:

QUADRO 13 - APURAÇÃO DA RECEITA CORRENTE LÍQUIDA

Discriminação	Arrecadação dos últimos 12 meses
Receitas Correntes	302.932.976,99
(-) IRRF s/Rendimentos do Trabalho	6.351.319,38
(-) Deduções da Receita p/Formação do FUNDEB	22.542.452,47
(-) Contribuição dos Servidores para o RPPS	6.663.714,32
(-) Compensação Previdenciária recebida p/RPPS	-
(-) Rendimentos de Aplicações do RPPS	16.210.609,23
(-) Transferências de Emendas Parlamentares	2.961.500,00
(=) RECEITA CORRENTE LÍQUIDA	248.203.381,59



ESTADO DO RIO GRANDE DO SUL
MUNICÍPIO DE FARROUPILHA

5 - DESPESA COM PESSOAL


A Despesa com Pessoal será apurada somando-se as despesas orçamentárias liquidadas, no mês em referência com as dos onze imediatamente anteriores, com proventos de natureza salarial decorrente do efetivo exercício de cargo, emprego ou função de confiança no setor público. Consideram-se incluídos tanto servidores efetivos, como cargos em comissão, celetistas, empregados públicos, agentes políticos e conselheiros tutelares, assim como agentes comunitários de saúde e agentes de combate às endemias.

A Despesa com Pessoal, calculada conforme metodologia estabelecida na Instrução Normativa nº 006/2019 do Tribunal de Contas do Estado, que considera os Poderes Executivo e Legislativo, é o item mais significativo no conjunto das despesas fiscais. A Despesa com Pessoal, em relação à Receita Corrente Líquida dos últimos 12 meses (setembro de 2019 a agosto de 2020), conforme estabelece a Lei de Responsabilidade Fiscal, está abaixo do limite prudencial de 57%, apresentando, respectivamente, o limite de comprometimento de 33,15% para o Executivo e de 0,94% para o Legislativo.

QUADRO 14 - DESPESA COM PESSOAL E LIMITES DA LRF

Despesa dos últimos 12 meses	Prefeitura Municipal	Câmara Municipal
Despesa com Pessoal	137.534.978,32	2.639.046,45
(-) Proventos Inativos e Pensionistas	32.190.805,16	-
(-) Auxílio Funeral e Natalidade	63.905,18	-
(-) Contrib. p/Atendimento a Saúde do Servidor	7.012.449,69	87.112,58
(-) Abono de Permanência	150.696,76	-
(-) Licença Prêmio Indenizada	653.235,09	3.347,41
(-) Férias e/ou 13º Salário Indenizados	973.468,78	14.569,82
(-) Contrib. Patronais p/RPPS - Pensionista	83,32	-
(-) Amortização do Passivo Atuarial c/RPPS	8.035.603,79	27.855,48
(-) IRRF sobre Ativos/Inativos	6.177.061,66	174.257,72
(=) TOTAL DA DESPESA COM PESSOAL	82.277.668,89	2.331.903,44

Poder	Despesa Liquidada dos últimos 12 meses	% Despesa Pessoal	Limite Prudencial	Limite Legal
Despesas com pessoal do Executivo	82.277.668,89	33,15%	51,30%	54,00%
Despesas com pessoal do Legislativo	2.331.903,44	0,94%	5,70%	6,00%
Total das despesas com pessoal	84.609.572,33	34,09%	57,00%	60,00%



ESTADO DO RIO GRANDE DO SUL
MUNICÍPIO DE FARROUPILHA

6 - DESPESAS COM EDUCAÇÃO

As despesas com Manutenção e Desenvolvimento do Ensino, apuradas pelo critério da liquidação da despesa, conforme o Parecer Coletivo nº 001/2003 do Tribunal de Contas do Estado, no acumulado do ano, totalizaram R\$ 24.929.316,01, o que corresponde a 23,46% da Receita de Impostos e Transferências. Observa-se que o Município ainda não atendeu o limite de 25% estabelecido pela Constituição Federal.


Conforme demonstrado no Quadro 4, em função do número de alunos matriculados na educação básica pública, o Município foi superavitário em relação ao FUNDEB. Assim, o ganho deverá ser deduzido nos gastos com a educação para fins de apuração dos limites.

Com relação ao FUNDEB, cabe ainda destacar que, de acordo com o art. 22 da Lei Federal 11.494/2007, uma parcela não inferior a 60% desses recursos deve ser aplicada na remuneração dos profissionais do magistério da educação básica em efetivo exercício na rede pública. Nesse quesito, e de acordo com os relatórios publicados, o Município despendeu, até o final do quadrimestre em análise, o montante de R\$ 21.586.178,68, o que corresponde a 76,02% dos recursos do referido fundo, atendendo o dispositivo legal supracitado.

QUADRO 15 - RECEITAS E DESPESAS VINCULADAS À EDUCAÇÃO

Receitas	Previsão Anual Inicial	Arrecadação	%
Receita Resultante de Impostos	174.626.000,00	106.245.473,89	61%
Receita de Impostos	51.046.000,00	32.345.541,92	63%
Receita de Transf. Constitucionais	123.580.000,00	73.899.931,97	60%
Total das Receitas	174.626.000,00	106.245.473,89	61%
Mínimo a Aplicar em MDE (25%)	43.656.500,00	26.561.368,47	61%

Despesas com Educação	Previsão Anual Inicial	Despesa Liquidada	%
Administração Geral	4.243.731,80	2.361.076,82	56%
Ensino Fundamental	50.154.600,00	27.288.204,35	54%
Educação Infantil	17.252.100,00	8.747.899,17	51%
Educação de Jovens e Adultos	195.000,00	69.429,44	36%
Educação Especial	601.000,00	387.498,96	64%
(+) Perda / (-) Ganho com o FUNDEB	(20.884.000,00)	(13.906.359,04)	67%
(-) Rendimentos Aplicações Financeiras	(170.000,00)	(18.433,69)	11%
Total das Despesas com Educação	51.392.431,80	24.929.316,01	49%
Percentual Aplicado	29,43%	23,46%	80%



ESTADO DO RIO GRANDE DO SUL
MUNICÍPIO DE FARROUPILHA


7 - DESPESAS COM SAÚDE

Os gastos com saúde atingiram o montante de R\$ 22.609.677,70, o que corresponde a 21,28% sobre a Receita Líquida de Impostos e Transferências. Observa-se, portanto, o cumprimento do mínimo de 15% estabelecido na Lei Complementar nº 141/2012 no período em referência.

QUADRO 16 - RECEITAS E DESPESAS VINCULADAS À SAÚDE

Receitas	Previsão Anual Inicial	Arrecadação	%
Receita Resultante de Impostos	174.626.000,00	106.245.473,89	61%
Receita de Impostos	51.046.000,00	32.345.541,92	63%
Receita de Transf. Constitucionais	123.580.000,00	73.899.931,97	60%
Total das Receitas	174.626.000,00	106.245.473,89	61%
Mínimo a Aplicar em ASPS (15%)	26.193.900,00	15.936.821,08	61%

Despesas com Saúde	Previsão Anual Inicial	Despesa Liquidada	%
Administração Geral	3.532.559,00	1.555.756,12	44%
Atenção Básica	8.590.900,00	5.684.895,05	66%
Assist. Hospitalar e Ambulatorial	17.164.700,00	14.596.610,37	85%
Suporte Profilático e Terapêutico	250.000,00	467.771,77	187%
Vigilância Sanitária	154.000,00	110.149,51	72%
Vigilância Epidemiológica	290.200,00	196.320,06	68%
Outras Subfunções	1.000,00	-	0%
(-) Rendimentos Aplicações Financeiras	(35.000,00)	(1.825,18)	5%
Total das Despesas com Saúde	29.948.359,00	22.609.677,70	75%
Percentual Aplicado	17,15%	21,28%	124%



ESTADO DO RIO GRANDE DO SUL
MUNICÍPIO DE FARROUPILHA

8 - RESULTADO PRIMÁRIO

O Resultado Primário, principal indicador de solvência fiscal do setor público, tem por finalidade indicar se os gastos do Município, no atendimento das necessidades públicas são compatíveis com a sua arrecadação. Também visa evidenciar se a Administração Municipal consegue honrar o pagamento de sua dívida utilizando suas receitas próprias. Nesse cálculo, são consideradas apenas as chamadas receitas e despesas primárias, que não incluem, pelo lado das receitas, os rendimentos de aplicações, as operações de crédito e as amortizações de empréstimos, e do lado da despesa, os juros e encargos da dívida, a concessão de empréstimos, a aquisição de títulos já integralizados, amortização da dívida, as despesas intraorçamentárias e a reserva de contingência.


No período de janeiro a agosto de 2020, o resultado primário foi de R\$ 31.940.125,65. Esse valor é 763% superior ao valor inicialmente previsto de R\$ 4.186.100,00. O desempenho favorável demonstra que as receitas primárias foram suficientes para suportar integralmente as despesas primárias, além de gerar excedentes para o pagamento da dívida.

QUADRO 17 - RESULTADO PRIMÁRIO

Receita	Previsão Anual Inicial	Realizado no Período	% Real. Ano
Receita	283.000.000,00	185.387.148,63	66%
(-) Rendimentos de Aplicações	(1.235.800,00)	(385.212,20)	31%
(-) Operações de Crédito	(22.350.000,00)	(6.200.124,41)	28%
(-) Amortização de Empréstimos	(62.600,00)	(31.149,02)	50%
Receita Primária	259.351.600,00	178.770.663,00	69%

Despesas	Previsão Anual Inicial	Realizado no Período	% Real. Ano
Despesa	283.000.000,00	162.735.721,43	58%
(-) Juros e Encargos da Dívida	(2.800.500,00)	(1.081.135,00)	39%
(-) Concessão de Empréstimos	(10.000,00)	-	0%
(-) Aquisição Títulos Já Integralizados	(500,00)	-	0%
(-) Amortização da Dívida	(4.910.500,00)	(2.308.278,21)	47%
(-) Despesas Intraorçamentárias	(19.813.000,00)	(12.515.770,87)	63%
(-) Reserva de Contingência	(300.000,00)	-	0%
Despesa Primária	255.165.500,00	146.830.537,35	58%

Resultado Primário	4.186.100,00	31.940.125,65	763%
---------------------------	---------------------	----------------------	-------------



ESTADO DO RIO GRANDE DO SUL
MUNICÍPIO DE FARROUPILHA

9 - RESULTADO NOMINAL

O Resultado Nominal, indicador de controle do endividamento público, é um dos principais focos de uma gestão fiscal responsável. O Resultado Nominal é obtido a partir do Resultado Primário por meio da soma da conta de juros (juros ativos menos juros passivos).

Os juros a serem considerados para o cálculo do Resultado Nominal são apurados por competência, ou seja, quando de seu impacto no montante da Dívida. Assim, os juros ativos são as remunerações sobre créditos financeiros (como empréstimos concedidos) e as aplicações financeiras do ente. Os juros passivos são aqueles reconhecidos sobre os passivos que compõem a Dívida (como juros e encargos sobre financiamentos contratados).

Para o cômputo do Resultado Nominal é utilizado como base o Resultado Primário com a finalidade de apurar quanto é a sobra financeira para pagamento de juros e principal da dívida. Considerando os dados do 2º Quadrimestre de 2020 percebe-se que, considerando um Resultado Primário de R\$ 31.940.125,65, somando os juros ativos e descontando os juros passivos, chega-se ao Resultado Nominal de R\$ 31.276.732,41, ou seja, esse é o valor de sobra para amortizações do principal da dívida.

QUADRO 18 - RESULTADO NOMINAL

Resultado Primário	Previsão Anual Inicial	Realizado no Período	% Real. Ano
Resultado Primário	4.186.100,00	31.940.125,65	763%

Juros Nominais	Previsão Anual Inicial	Realizado no Período	% Real. Ano
(+) Juros e Encargos Ativos	1.344.000,00	472.173,96	35%
(-) Juros e Encargos Passivos	(1.113.000,00)	(1.135.567,20)	102%

Resultado Nominal	Previsão Anual Inicial	Realizado no Período	% Real. Ano
Resultado Nominal	4.417.100,00	31.276.732,41	708%



ESTADO DO RIO GRANDE DO SUL
MUNICÍPIO DE FARROUPILHA

10 - DÍVIDA PÚBLICA


O demonstrativo contém informações sobre a Dívida Consolidada, as Deduções, a Dívida Consolidada Líquida e o percentual apurado com base na Receita Corrente Líquida, com a finalidade de verificar a variação do saldo do endividamento no período. Para fins de transparência, o valor da Dívida Consolidada é detalhado com os valores dos Empréstimos e Financiamentos informando os valores do saldo do exercício anterior e do saldo do exercício atual até o quadrimestre de referência.

QUADRO 19 - DEMONSTRAÇÃO DA DÍVIDA PÚBLICA

Especificação	Saldo em 31/12/2019	Saldo em 31/08/2020	% Var. Per.
1 - Dívida Consolidada ou Fundada	20.153.124,69	23.415.628,71	116%
Financiamento CEF PAC II 1ª Etapa	2.140.067,80	2.064.683,72	96%
Financiamento CEF PAC II 2ª Etapa	3.628.283,90	3.520.467,64	97%
Financiamento Badesul Contrato nº 008/16	937.500,00	437.500,00	47%
Financiamento Badesul Contrato nº 049/18	4.770.163,42	4.100.666,78	86%
Financiamento CEF PMAT	3.690.889,56	3.330.850,73	90%
Financiamento BB Contrato nº 20/02300-6	1.639.361,13	1.360.320,97	83%
Financiamento CEF FINISA	900.000,00	999.324,89	111%
Financiamento BB Contrato nº 20/02500-9	1.717.823,30	1.810.191,26	105%
Financiamento Badesul Prodetur Contrato nº 038/19	729.035,58	5.791.622,72	794%
2 - Deduções	19.302.692,15	51.746.865,83	268%
Disponibilidade de Caixa	30.003.992,64	53.021.477,38	177%
(-) Restos a Pagar Processados	(10.740.129,85)	(1.298.533,54)	12%
Demais Haveres Financeiros	38.829,36	23.921,99	62%
3 - Dívida Consolidada Líquida	850.432,54	(28.331.237,12)	-3331%

Como se verifica, a Dívida Consolidada ou Fundada apresentou saldo de R\$ 23.415.628,71, decorrente de Operações de Crédito contratadas pelo Município. Comparando-se esse saldo com aquele obtido ao final do exercício anterior, verifica-se que houve acréscimo da ordem de 16%, conforme demonstrativo acima.

Com relação à Dívida Consolidada Líquida - DCL, cujo comprometimento em relação à Receita Corrente Líquida - RCL não deve ultrapassar o limite de 120% observa-se que, no final do quadrimestre em análise, considerando a apuração da Receita Corrente Líquida no valor de R\$ 248.203.381,59, o índice alcançado foi de -11,41%.



ESTADO DO RIO GRANDE DO SUL
MUNICÍPIO DE FARROUPILHA


11 - DISPONIBILIDADES / RESTOS A PAGAR

Outro importante indicador da prudência fiscal definido na LRF diz respeito ao acúmulo de restos a pagar comparado com a disponibilidade de caixa. Em 31/08/2020, os Restos a Pagar de Exercícios Anteriores e os Inscritos no Exercício do Poder Executivo foram de R\$ 1.295.412,91 e R\$ 11.001.956,24, respectivamente. Já as disponibilidades do Executivo alcançaram R\$ 53.021.477,38. Considerando esses números verifica-se que ao final do quadrimestre houve Superávit Financeiro no total de R\$ 38.842.738,59, sendo que, desse total, R\$ 19.116.556,87 refere-se a recursos livres. No Poder Legislativo, o Superávit Financeiro verificado no final do quadrimestre é de R\$ 372.731,02. A relação “Saldo de Caixa / Restos a Pagar”, para as principais fontes de recursos pode ser visualizada nos quadros a seguir:

QUADRO 20 - DEMONSTRAÇÃO DE RESTOS A PAGAR

Poder Executivo	Restos a Pagar de Exercícios Anteriores	Inscrições do Exercício	Disponibilidade Financeira	Superávit Financeiro
Recursos Livres	350,00	2.841.965,71	21.958.872,58	19.116.556,87
Recursos da Educação (MDE)	12.387,56	807.949,55	4.420.633,77	3.600.296,66
Recursos da Educação (FUNDEB)	816,74	411.153,13	2.961.440,70	2.549.470,83
Recursos da Saúde (ASPS)	99.125,06	1.458.849,30	-	(1.557.974,36)
Outros Recursos	1.182.733,55	7.363.408,19	23.680.530,33	15.134.388,59
TOTAIS	1.295.412,91	11.001.956,24	53.021.477,38	38.842.738,59

Poder Legislativo	Restos a Pagar de Exercícios Anteriores	Inscrições do Exercício	Disponibilidade Financeira	Superávit Financeiro
Recursos Livres	-	67.779,63	440.510,65	372.731,02
Outros Recursos	-	24.803,65	24.803,65	-
TOTAIS	-	92.583,28	465.314,30	372.731,02




ESTADO DO RIO GRANDE DO SUL
MUNICÍPIO DE FARROUPILHA

12 - RECEITAS E DESPESAS PREVIDENCIÁRIAS

Conforme a Lei Municipal nº 1.732/90, o Município instituiu e mantém Regime Próprio de Previdência Social, destinado ao pagamento de aposentadorias e pensões aos servidores públicos municipais. No período observado, as Receitas Previdenciárias atingiram a soma de R\$ 22.702.155,39, e as despesas com o pagamento de benefícios e outras despesas do regime de previdência, tiveram uma liquidação total de R\$ 21.546.508,10, obtendo-se um resultado superavitário de R\$ 1.155.647,29, o qual, conjugado com o saldo anterior das disponibilidades financeiras de R\$ 257.431.680,73, com o valor de R\$ 10.843.562,92 de Ajuste para Perdas em Títulos e Valores Mobiliários e com a Reversão de Redução a Valor Recuperável de Investimentos no valor de R\$ 8.740.500,97, resulta num montante atual de R\$ 256.484.266,07, os quais se encontram depositados em contas bancárias específicas, devidamente aplicados em fundos de investimentos. O quadro a seguir evidencia a posição das contas previdenciárias ao final do quadrimestre.

QUADRO 21 - RECEITAS E DESPESAS PREVIDENCIÁRIAS

Receitas Previdenciárias	Previsão Anual Atualizada	Realizado no Período	% Real. Ano
Receitas Correntes	27.187.000,00	10.186.384,52	37%
Contribuição do Servidor Ativo	6.500.000,00	3.819.425,73	59%
Contribuição do Servidor Inativo	366.000,00	299.737,17	82%
Contribuição do Pensionista	1.000,00	18,27	2%
Contribuição do Servidor Ativo Sentenças Judiciais	100.000,00	-	0%
Remuneração de Investimentos em Renda Fixa	18.200.000,00	6.067.203,35	33%
Remuneração de Investimentos em Renda Variável	2.000.000,00	-	0%
Compensação Previdenciária do RGPS para RPPS	20.000,00	-	0%
Receitas Correntes Intraorçamentárias	19.813.000,00	12.515.770,87	63%
Contribuição Patronal Servidor Ativo	8.700.000,00	4.834.621,87	56%
Contribuição Patronal Servidor Inativo	600.000,00	378.980,77	63%
Contribuição Patronal Pensionista	1.000,00	23,92	2%
Contribuição Patronal Servidor Ativo Sentenças Judiciais	112.000,00	-	0%
Parcelamento de Débitos Acordo 167/2015 - Principal	430.000,00	408.433,65	95%
Parcelamento de Débitos Acordo 168/2015 - Principal	970.000,00	603.336,64	62%
Parcelamento de Débitos Acordo 774/2015 - Principal	400.000,00	250.086,32	63%
Parcelamento de Débitos Acordo 167/2015 - Juros	310.000,00	294.163,49	95%
Parcelamento de Débitos Acordo 168/2015 - Juros	750.000,00	447.539,77	60%
Parcelamento de Débitos Acordo 774/2015 - Juros	240.000,00	139.234,98	58%
Contribuição p/Amortização do Déficit Atuarial	7.300.000,00	5.159.349,46	71%
Total das Receitas Previdenciárias (I)	47.000.000,00	22.702.155,39	48%




**ESTADO DO RIO GRANDE DO SUL
MUNICÍPIO DE FARROUPILHA**

Despesas Previdenciárias	Previsão Anual Atualizada	Realizado no Período	% Real. Ano
Previdência Social	31.000.000,00	21.546.508,10	70%
Aposentadorias	28.460.000,00	19.940.093,45	70%
Pensões	2.500.000,00	1.605.948,35	64%
Indenizações e Restituições	10.000,00	-	0%
Compensação Previdenciária do RPPS para RGPS	30.000,00	466,30	2%
Total das Despesas Previdenciárias (II)	31.000.000,00	21.546.508,10	70%

Resultado Previdenciário (I-II)	16.000.000,00	1.155.647,29	7%
--	----------------------	---------------------	-----------

Disponibilidades Financeiras do RPPS	Saldo no Início do Período	Saldo no Final do Período
Disponibilidade Financeira	257.431.680,73	256.484.266,07



ESTADO DO RIO GRANDE DO SUL
MUNICÍPIO DE FARROUPILHA


13 - RECEITAS E DESPESAS DO COVID-19

Em decorrência da pandemia do novo coronavírus (Covid-19), o Município de Farroupilha recebeu recursos financeiros para custear as despesas de enfrentamento ao vírus. Conforme visualizamos no quadro abaixo, as receitas arrecadadas totalizaram o valor de R\$ 13.490.972,52, sendo R\$ 10.512.289,76 oriundos de Fundos Nacionais, R\$ 4.000,00 de Fundos Estaduais, R\$ 785.706,03 da Lei Federal de Auxílio aos Municípios (nº 173/2020), R\$ 140.000,00 de doações, R\$ 15.525,87 de rendimentos de aplicações e R\$ 2.033.450,86 de recursos livres do Município. As despesas totalizaram o valor de R\$ 8.244.590,44, sendo o maior montante alocado na despesa de Outros Serviços de Terceiros Pessoa Jurídica no valor de R\$ 5.823.968,30, seguido pela despesa de Material de Consumo que totalizou o valor liquidado de R\$ 1.868.325,98. A descrição sintética das despesas por elemento de despesa segue no quadro abaixo.

QUADRO 22 – RECEITAS E DESPESAS DO COVID-19

Receitas para Enfrentamento ao Covid-19	Até 31/08/2020
Transferências do Fundo Nacional da Saúde FNS - Coronavírus	9.414.412,04
Transferências do Fundo Nacional da Saúde FNS - Vigilância em Saúde	219.744,25
Transferências de Fundo Nacional da Saúde FNS - Emendas Parlamentares	50.000,00
Transferências do Fundo Nacional de Assistência Social FNAS - Proteção Básica	263.187,63
Transferências do Fundo Nacional de Assistência Social FNAS - Proteção Especial	186.821,60
Transferências do Fundo Nacional de Assistência Social FNAS - EPI	28.350,00
Transferências do Fundo Nacional de Assistência Social FNAS - Acolhimento	110.400,00
Transferências do Fundo Nacional de Educação FNDE - PNAE Alim. Escolar	239.374,24
Transferências do Fundo Estadual da Saúde FES - Saúde Indígena	4.000,00
Auxílio Financeiro para Assistência Social e Saúde - Lei 173/2020	785.706,03
Doações	140.000,00
Recursos Livres do Município	2.033.450,86
Rendimento de Aplicações Financeiras	15.525,87
Total das Receitas	13.490.972,52

Despesas para Enfrentamento ao Covid-19	Até 31/08/2020
Material de Consumo	1.868.325,98
Material, Bem ou Serviço para Distribuição Gratuita	296.119,64
Locação de Mão-de-obra	10.590,42
Outros Serviços de Terceiros - Pessoa Jurídica	5.823.968,30
Serviços de Tecnologia da Informação	3.708,00
Equipamentos e Material Permanente	241.878,10
Total das Despesas	8.244.590,44



**ESTADO DO RIO GRANDE DO SUL
MUNICÍPIO DE FARROUPILHA**

COMENTÁRIO FINAL

Os resultados apresentados permitem concluir que a Despesa com Pessoal e a Dívida Consolidada Líquida, como proporção da Receita Corrente Líquida, encontram-se dentro dos limites legais. As metas fixadas para o Resultado Primário e para o Resultado Nominal foram superadas. O índice de gastos com Manutenção e Desenvolvimento do Ensino está abaixo do exigido pela Lei, porém a tendência no decorrer do exercício é o atingimento da meta. O índice de gastos com as Ações e Serviços Públicos de Saúde está acima do exigido pela Lei.

Fica demonstrado, assim, o atendimento dos requisitos da Lei de Responsabilidade Fiscal.

Farroupilha, 21 de setembro de 2020.

Pedro Evari Pedrozo
Prefeito Municipal

Gilberto José Galafassi
Secretário Municipal de Finanças

Gilmar Paulus
Chefe da Contabilidade
CRC/RS 77452/O-5